

SCB:s medborgarundersökning – hösten 2016

Sundsvalls kommun



Rapport

Innehållsförteckning

Rapport

SCB:s medborgarundersökning hösten 2016.....	1
<u>Resultat Del A</u>	
– Hur ser medborgarna på kommunen som en plats att bo och leva på?	2
<u>Resultat Del B</u>	
– Hur ser medborgarna på kommunens verksamheter?.....	8
<u>Resultat Del C</u>	
– Hur ser medborgarna på sitt inflytande i kommunen?	15
Om undersökningen.....	21
Inför eget arbete med resultaten	22
Enkät.....	23

Rapportbilaga

Inför eget arbete med resultaten

Förändringar i enkäten

SCB:s analysmodell med NKI

Om undersökningen

Diagram och tabeller

Del A – Hur ser medborgarna på sin kommun som en plats att bo och leva på?

Del B – Hur ser medborgarna på kommunens verksamheter?

Del C – Hur ser medborgarna på sitt inflytande i kommunen?

SCB:s medborgarundersökning hösten 2016

Varje vår och höst erbjuder Statistiska centralbyrån (SCB) Sveriges kommuner att delta i SCB:s medborgarundersökning.

Sammanlagt deltog 81 kommuner hösten 2016. Sedan undersökningen genomfördes första gången hösten 2005 har 265 av landets kommuner deltagit och 242 av dessa har deltagit mer än en gång. Kommunernas resultat är tillgängliga via www.scb.se/medborgarundersokningen.

I denna rapport redovisas resultatet för Sundsvalls kommun. Undersökningen genomfördes mellan den 5 september och den 8 november 2016. Ett urval på 2 500 personer i åldrarna 18 – 84 år tillfrågades och av dessa besvarade 38 procent enkäten.

Jämförelser med resultat för samtliga kommuner avser de 136 kommuner som var med i undersökningen våren eller hösten 2016.

SCB:s analysmodell med Nöjd-Kund-Index

Resultaten analyseras med SCB:s analysmodell med Nöjd-Kund-Index (NKI). Analysmodellen är uppbyggd dels av ett mått på den totala nöjdheten och dels av ett antal frågeområden som återger delar av den undersökta verksamheten eller området. Analysmodellen syftar till att visa vad som bör prioriteras för att öka nöjdheten bland kommunens medborgare.

Tre olika delar med varsitt helhetsbetyg

- Helhetsbetyget *Nöjd-Region-Index (NRI)*, med frågor om kommunen som en plats att bo och leva på.
- Helhetsbetyget *Nöjd-Medborgar-Index (NMI)*, med frågor om kommunens olika verksamheter.
- Helhetsbetyget *Nöjd-Inflytande-Index (NII)*, med frågor om medborgarnas inflytande på kommunala beslut och verksamheter.
- Helhetsbetygen mäts med tre specifika frågor.
- Frågorna besvaras på 10-gradiga skalor, där 1 är lägsta betyg och 10 är högsta betyg.
- Frågeområdenas resultat redovisas som betygsindex, vilka kan variera mellan 0 och 100.
- Betygsindex under 40 klassas som "inte godkänt". Gränsen för "nöjd" går vid 55 och 75 eller högre tolkas som "mycket nöjd".

För att avgöra om skillnader i betygsindex är statistiskt säkerställda används följande förfarande: om intervallen (indexvärdet \pm felmarginalen) för två indexvärden inte överlappar varandra är skillnaden mellan indexvärdena statistiskt säkerställd. Även om intervallen för två betygsindex tangerar varandra anses skillnaden vara statistiskt säkerställd. Alla kommenterade skillnader mellan kommunens betygsindex och genomsnittresultaten är statistiskt säkerställda om inget annat anges.

En utförligare beskrivning av analysmodellen finns i rapportbilagan.

Del A.

Hur ser medborgarna på Sundsvalls kommun som en plats att bo och leva på? (Nöjd-Region-Index)

Tabell A1. Nöjd-Region-Index (NRI), indexet *Rekommendation* samt frågeområdena efter sina betygsindex för Sundsvalls kommun. Hösten 2016.

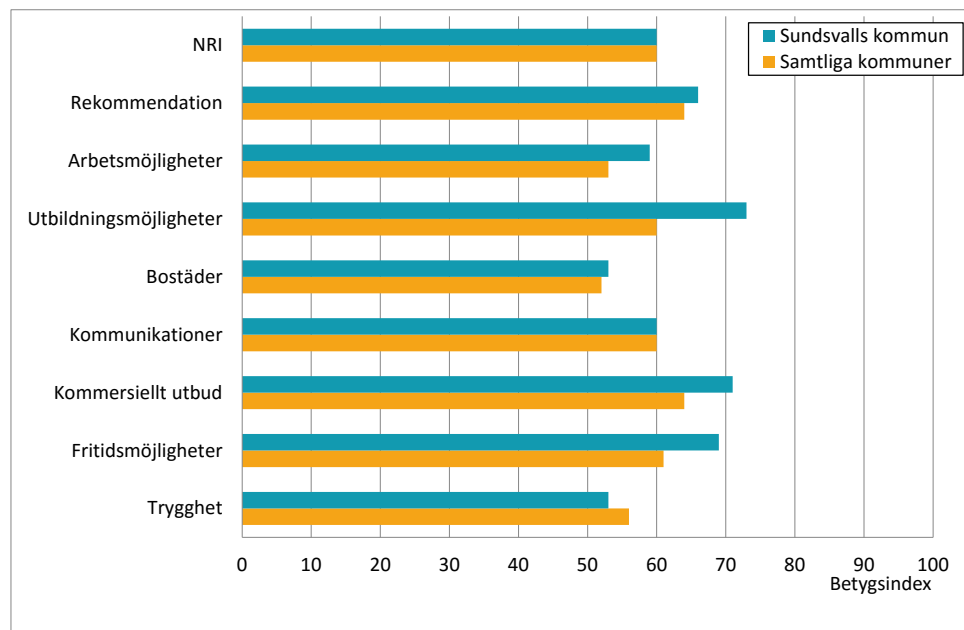
Sundsvalls kommun	Betygsindex	Felmarginaler
NRI	60	±1,7
Rekommendation	66	±2,1
Utbildningsmöjligheter	73	±1,4
Kommersiellt utbud	71	±1,7
Fritidsmöjligheter	69	±1,4
Kommunikationer	60	±1,5
Arbetsmöjligheter	59	±1,9
Bostäder	53	±1,6
Trygghet	53	±2,0

Nöjd-Region-Index

- Det sammanfattande betygsindexet Nöjd-Region-Index (NRI) för hur medborgarna bedömer Sundsvalls kommun som en plats att bo och leva på blev 60.
- För Sundsvalls kommun är det främst förbättringar av betygsindexen för frågeområdena *Bostäder*, *Trygghet* samt *Kommunikationer* som kan höja helhetsbetyget Nöjd-Region-Index.
- 48 procent av medborgarna i Sundsvalls kommun kan starkt rekommendera vänner och bekanta att flytta till kommunen (betyg 8-10 på den 10-gradiga skalan) medan 16 procent vill avråda från det (betyg 1-4 på den 10-gradiga skalan).

Skiljer sig Sundsvalls kommun från samtliga deltagande kommuner?

Diagram A1. Nöjd-Region-Index (NRI), indexet *Rekommendation* och frågeområdenas betygsindex för Sundsvalls kommun samt för samtliga 136 kommuner i undersökningsomgångarna våren eller hösten 2016.



NRI för samtliga 136 kommuner som var med i undersökningen hösten eller våren 2016 blev 60. NRI för Sundsvalls kommun är inte säkerställt högre eller lägre jämfört med genomsnittresultatet.

Jämfört med genomsnittresultatet är betygsindexet för frågeområdet ...

... **Rekommendation** inte säkerställt högre eller lägre.

... **Arbetsmöjligheter** högre.

... **Utbildningsmöjligheter** högre.

... **Bostäder** inte säkerställt högre eller lägre.

... **Kommunikationer** inte säkerställt högre eller lägre.

... **Kommersiellt utbud** högre.

... **Fritidsmöjligheter** högre.

... **Trygghet** lägre.

Skiljer sig Sundsvalls kommun från deltagande kommuner i samma storleksklass?

Tabell A2. Nöjd-Region-Index (NRI), indexet *Rekommendation* och frågeområdenas betygsindex efter kommunstorlek. Samtliga 136 kommuner i undersökningsomgångarna våren eller hösten 2016.

	Kommunens storlek. Antal invånare						Samtliga 136 kommuner	Kommunresultat
	Färre än 10 000	10 000 – 14 999	15 000 – 19 999	20 000 – 29 999	30 000 – 49 999	50 000 eller fler		
NRI	59	58	56	60	62	63	60	60
Rekommendation	61	61	58	64	67	69	64	66
Arbetsmöjligheter	46	50	49	54	56	58	53	59
Utbildningsmöjligheter	47	52	55	59	63	72	60	73
Bostäder	53	50	52	53	53	51	52	53
Kommunikationer	52	54	58	61	64	66	60	60
Kommersiellt utbud	60	59	61	62	64	70	64	71
Fritidsmöjligheter	56	56	57	60	62	67	61	69
Trygghet	61	59	53	55	55	55	56	53
ANTAL SVARANDE	4 655	8 842	7 216	11 425	12 718	18 098	62 954	931
ANTAL KOMMUNER	17	24	14	22	25	34	136	

NRI för kommunerna i samma storleksklass (50 000 eller fler invånare) blev 63. NRI för Sundsvalls kommun är lägre jämfört med genomsnittresultatet för kommunerna i samma storleksklass.

Jämfört med genomsnittresultatet för kommunerna i samma storleksklass är betygsindexet för frågeområdet ...

... **Rekommendation** lägre.

... **Arbetsmöjligheter** inte säkerställt högre eller lägre.

... **Utbildningsmöjligheter** inte säkerställt högre eller lägre.

... **Bostäder** högre.

... **Kommunikationer** lägre.

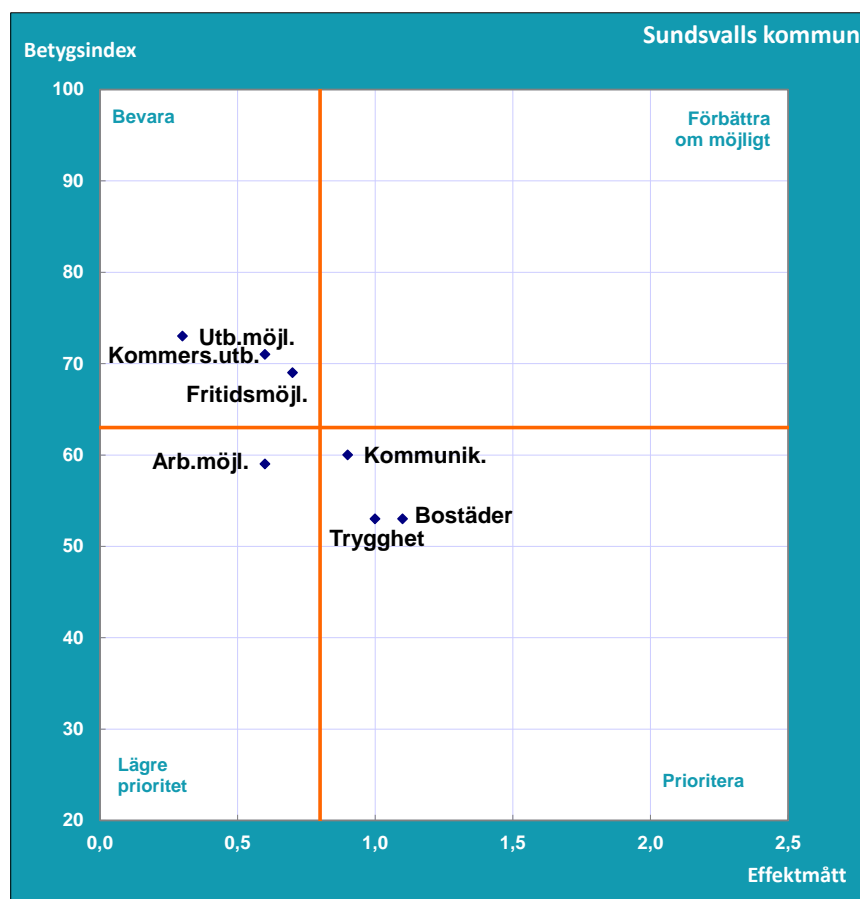
... **Kommersiellt utbud** inte säkerställt högre eller lägre.

... **Fritidsmöjligheter** högre.

... **Trygghet** inte säkerställt högre eller lägre.

Vilka frågeområden bör uppmärksammas för att få nöjdare medborgare i Sundsvalls kommun?

Diagram A2. Nöjd-Region-Index (NRI) – Prioriteringsmatris för Sundsvalls kommun. Hösten 2016.



Frågeområden som bör **Prioriteras** förväntas vid en förbättring ha stor påverkan på helhetsbetyget NRI. Dessa har fått relativt låga betygsindex och har förhållandevis hög effekt, det vill säga stor påverkan på helhetsbetyget NRI.

I en andra prioriteringsgrupp återfinns de frågeområden som hamnar uppe till höger i matrisen, **Förbättra om möjligt**. Även dessa områden har förhållandevis höga effektmått och bör därför om möjligt förbättras.

Frågeområden som hamnat i den nedre vänstra delen av prioriteringsmatrisen kan ges **Lägre prioritet** eftersom en förbättring av deras låga betygsindex förväntas ha en lägre effekt på NRI.

Högst upp till vänster hamnar de frågeområden vars betygsindex kan **Bevaras**. En minskning av betygsindexet kan dock leda till att effektmåttet ökar och frågeområdet hamnar då i den prioriterade delen av matrisen.

Frågeområden som bör prioriteras

Bostäder, Trygghet, Kommunikationer

Frågeområden som bör förbättras om möjligt

Inget frågeområde har hamnat här.

Frågeområden som kan ges lägre prioritet

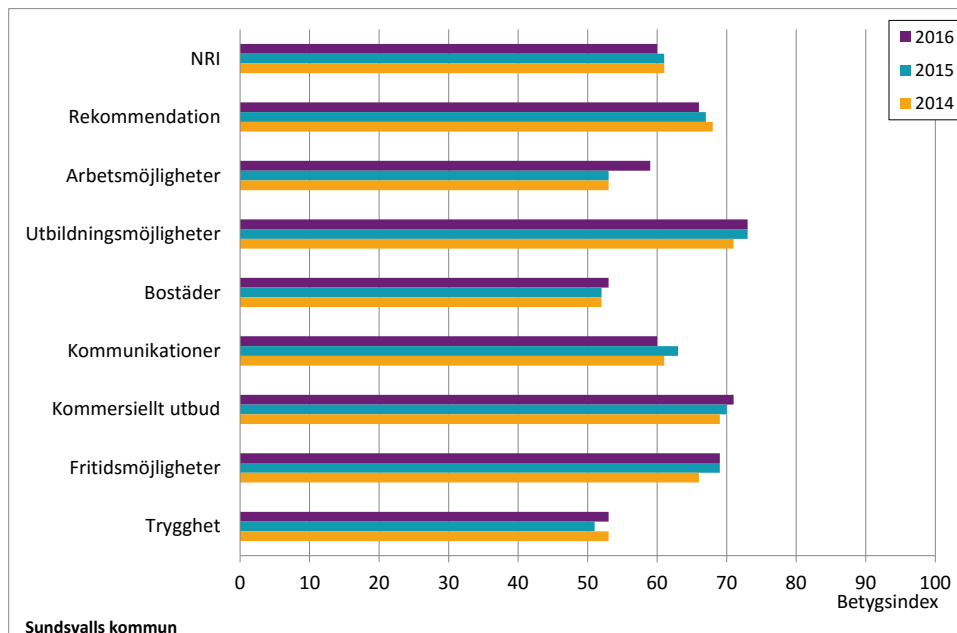
Arbetsmöjligheter

Frågeområden som bör bevaras

Fritidsmöjligheter, Kommersiellt utbud, Utbildningsmöjligheter

Jämförelser med tidigare år

Diagram A3. Nöjd-Region-Index (NRI), indexet *Rekommendation* och frågeområdenas betygsindex för Sundsvalls kommun. De tre senaste omgångarna kommunen deltagit.



Sundsvalls kommun deltog även i medborgarundersökningen hösten 2004, hösten 2006, hösten 2008. Sedan hösten 2011 har kommunen deltagit i undersökningen varje år.

NRI för Sundsvalls kommun blev 60 i årets undersökning. Det är inte en säkerställd förändring jämfört med hösten 2015 då NRI var 61.

Jämfört med medborgarundersökningen som gjordes i Sundsvalls kommun hösten 2015 har frågeområdet *Arbetsmöjligheter* fått högre betygsindex.

Indexet *Rekommendation* blev 66 för Sundsvalls kommun i årets undersökning. Det är inte en säkerställd förändring jämfört med hösten 2015 då indexet *Rekommendation* var 67.

Frågeområdenas betygsindex efter kön och ålder

Tabell A3. Nöjd-Region-Index (NRI), indexet *Rekommendation* samt frågeområdenas betygsindex efter kön för Sundsvalls kommun. Hösten 2016.

	Kön				Samtliga	
	Man		Kvinna			
	Betygs-index	Fel-marginal	Betygs-index	Fel-marginal	Betygs-index	Fel-marginal
NRI	59	±2,6	62	±2,1	60	±1,7
Rekommendation	64	±3,4	68	±2,6	66	±2,1
Arbetsmöjligheter	59	±2,9	59	±2,4	59	±1,9
Utbildningsmöjligheter	74	±2,2	72	±1,9	73	±1,4
Bostäder	53	±2,5	54	±2,1	53	±1,6
Kommunikationer	60	±2,1	60	±2,0	60	±1,5
Kommersiellt utbud	72	±2,4	71	±2,4	71	±1,7
Fritidsmöjligheter	69	±2,0	69	±2,0	69	±1,4
Trygghet	57	±3,0	49	±2,5	53	±2,0
ANTAL SVARANDE	442		489		931	

Tabell A4. Nöjd-Region-Index (NRI), indexet *Rekommendation* och frågeområdenas betygsindex efter ålder för Sundsvalls kommun. Hösten 2016.

	Ålder														Samtliga	
	18-24 år		25-34 år		35-44 år		45-54 år		55-64 år		65-74 år		75-84 år			
	Betygs-index	Fel-marginal	Betygs-index	Fel-marginal	Betygs-index	Fel-marginal	Betygs-index	Fel-marginal	Betygs-index	Fel-marginal	Betygs-index	Fel-marginal	Betygs-index	Fel-marginal	Betygs-index	Fel-marginal
NRI	60	±8,0	58	±5,7	63	±5,3	61	±3,5	58	±3,2	60	±2,8	61	±4,8	60	±1,7
Rekommendation	66	±9,8	62	±7,7	69	±6,2	65	±4,3	65	±4,2	70	±3,2	70	±5,4	66	±2,1
Arbetsmöjligheter	60	±8,3	57	±7,3	63	±5,2	61	±4,0	56	±4,2	57	±2,7	56	±4,1	59	±1,9
Utbildningsmöjligheter	67	±7,2	68	±5,3	76	±4,4	75	±2,9	72	±3,1	76	±2,0	73	±4,0	73	±1,4
Bostäder	45	±7,4	49	±6,1	59	±5,0	55	±3,0	52	±3,1	54	±2,7	57	±4,6	53	±1,6
Kommunikationer	63	±6,5	59	±5,3	60	±4,6	56	±3,2	58	±2,9	63	±2,6	64	±4,3	60	±1,5
Kommersiellt utbud	70	±8,1	77	±5,7	75	±5,2	72	±3,5	69	±3,6	69	±3,2	63	±5,3	71	±1,7
Fritidsmöjligheter	63	±7,8	67	±4,3	71	±4,4	70	±3,0	69	±2,8	71	±2,4	69	±4,0	69	±1,4
Trygghet	61	±8,9	55	±7,2	54	±5,5	52	±4,0	50	±3,9	49	±3,2	47	±5,4	53	±2,0
ANTAL SVARANDE	48		72		105		162		174		231		139		931	

Del B.

Hur ser medborgarna i Sundsvalls kommun på kommunens verksamheter? (Nöjd-Medborgar-Index)

Tabell B1. Nöjd-Medborgar-Index (NMI), indexet *Bemötande och tillgänglighet* samt verksamheterna efter sina betygsindex för Sundsvalls kommun. Hösten 2016.

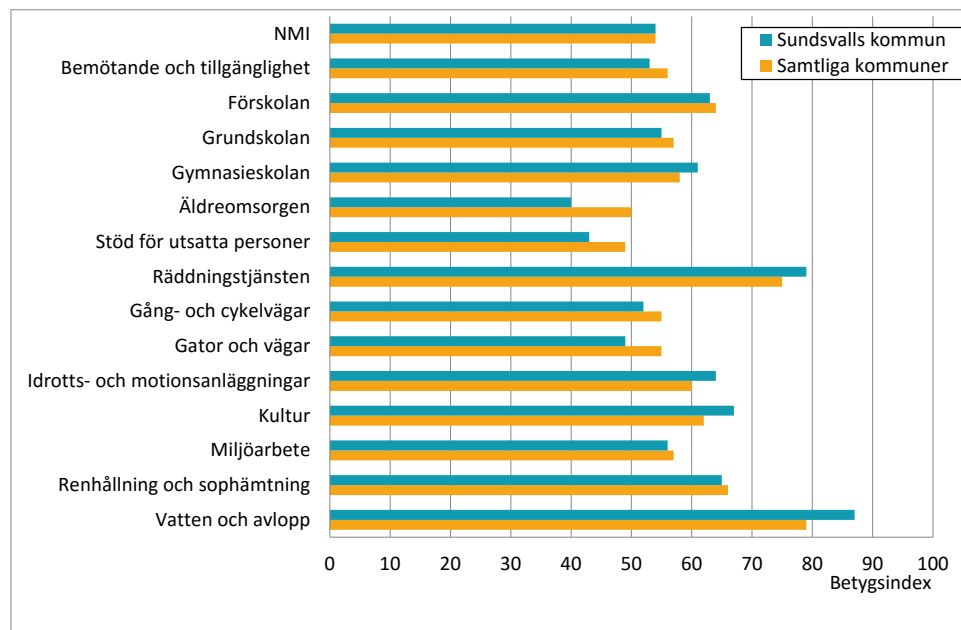
Sundsvalls kommun	Betygsindex	Felmarginaler
NMI	54	±2,3
Bemötande och tillgänglighet	53	±2,1
Vatten och avlopp	87	±1,5
Räddningstjänsten	79	±1,4
Kultur	67	±1,8
Renhållning och sophämtning	65	±2,1
Idrotts- och motionsanläggningar	64	±1,8
Förskolan	63	±2,1
Gymnasieskolan	61	±2,0
Miljöarbete	56	±2,4
Grundskolan	55	±1,9
Gång- och cykelvägar	52	±2,3
Gator och vägar	49	±2,4
Stöd för utsatta personer	43	±2,2
Äldreomsorgen	40	±2,1

Nöjd-Medborgar-Index

- Det sammanfattande betygsindexet Nöjd-Medborgar-Index (NMI) för hur medborgarna bedömer kommunens verksamheter i Sundsvalls kommun blev 54.
- För Sundsvalls kommun är det främst förbättringar av betygsindexen för verksamheterna *Gator och vägar*, *Stöd för utsatta personer*, *Miljöarbete* samt *Äldreomsorgen* som kan höja helhetsbetyget Nöjd-Medborgar-Index.
- Betygsindexet för *Bemötande och tillgänglighet*, det vill säga hur medborgarna bedömer kommunens tillgänglighet och det bemötande de får i sin kontakt med kommunen, blev 53 i Sundsvalls kommun.

Skiljer sig Sundsvalls kommun från samtliga deltagande kommuner?

Diagram B1. Nöjd-Medborgar-Index (NMI), indexet *Bemötande och tillgänglighet* samt verksamheternas betygsindex för Sundsvalls kommun samt för samtliga 136 kommuner i undersökningsomgångarna våren eller hösten 2016.



NMI för samtliga 136 kommuner som var med i undersökningen hösten eller våren 2016 blev 54. NMI för Sundsvalls kommun är inte säkerställt högre eller lägre jämfört med genomsnittresultatet.

Jämfört med genomsnittresultatet är betygsindexet för verksamheten ...

... **Bemötande och tillgänglighet** lägre.

... **Förskolan** inte säkerställt högre eller lägre.

... **Grundskolan** inte säkerställt högre eller lägre.

... **Gymnasieskolan** högre.

... **Äldreomsorgen** lägre.

... **Stöd för utsatta personer** lägre.

... **Räddningstjänsten** högre.

... **Gång- och cykelvägar** lägre.

... **Gator och vägar** lägre.

... **Idrotts- och motionsanläggningar** högre.

... **Kultur** högre.

... **Miljöarbete** inte säkerställt högre eller lägre.

... **Renhållning och sophämtning** inte säkerställt högre eller lägre.

... **Vatten och avlopp** högre.

Skiljer sig Sundsvalls kommun från deltagande kommuner i samma storleksklass?

Tabell B2. Nöjd-Medborgar-Index (NMI), indexet *Bemötande och tillgänglighet* samt verksamheternas betygsindex efter kommunstorlek. Samtliga 136 kommuner i undersökningsomgångarna våren eller hösten 2016.

	Kommunens storlek. Antal invånare						Samtliga 136 kommuner	Kommunresultat
	Färre än 10 000	10 000 - 14 999	15 000 - 19 999	20 000 - 29 999	30 000 - 49 999	50 000 eller fler		
NMI	52	52	51	55	56	57	54	54
Bemötande och tillgänglighet	60	56	54	56	56	55	56	53
Förskolan	66	64	62	64	64	62	64	63
Grundskolan	56	58	54	56	59	57	57	55
Gymnasieskolan	53	57	52	59	60	62	58	61
Äldreomsorgen	54	52	51	49	51	47	50	40
Stöd för utsatta personer	50	49	47	48	49	49	49	43
Räddningstjänsten	74	74	73	76	75	77	75	79
Gång- och cykelvägar	53	52	52	56	56	57	55	52
Gator och vägar	52	52	52	56	56	57	55	49
Idrotts- och motionsanläggningar	58	57	56	61	61	63	60	64
Kultur	59	58	59	63	62	67	62	67
Miljöarbete	55	53	55	58	58	60	57	56
Renhållning och sophämtning	66	65	65	67	67	67	66	65
Vatten och avlopp	80	77	76	78	79	79	79	87
ANTAL SVARANDE	4 655	8 842	7 216	11 425	12 718	18 098	62 954	931
ANTAL KOMMUNER	17	24	14	22	25	34	136	

NMI för kommunerna i samma storleksklass (50 000 eller fler invånare) blev 57. NMI för Sundsvalls kommun är lägre jämfört med genomsnittresultatet för kommunerna i samma storleksklass.

Jämfört med genomsnittresultatet för kommunerna i samma storleksklass är betygsindexet för verksamheten ...

... *Bemötande och tillgänglighet* inte säkerställt högre eller lägre.

... *Förskolan* inte säkerställt högre eller lägre.

... *Grundskolan* inte säkerställt högre eller lägre.

... *Gymnasieskolan* inte säkerställt högre eller lägre.

... *Äldreomsorgen* lägre.

... *Stöd för utsatta personer* lägre.

... *Räddningstjänsten* högre.

... *Gång- och cykelvägar* lägre.

... *Gator och vägar* lägre.

... *Idrotts- och motionsanläggningar* inte säkerställt högre eller lägre.

... *Kultur* inte säkerställt högre eller lägre.

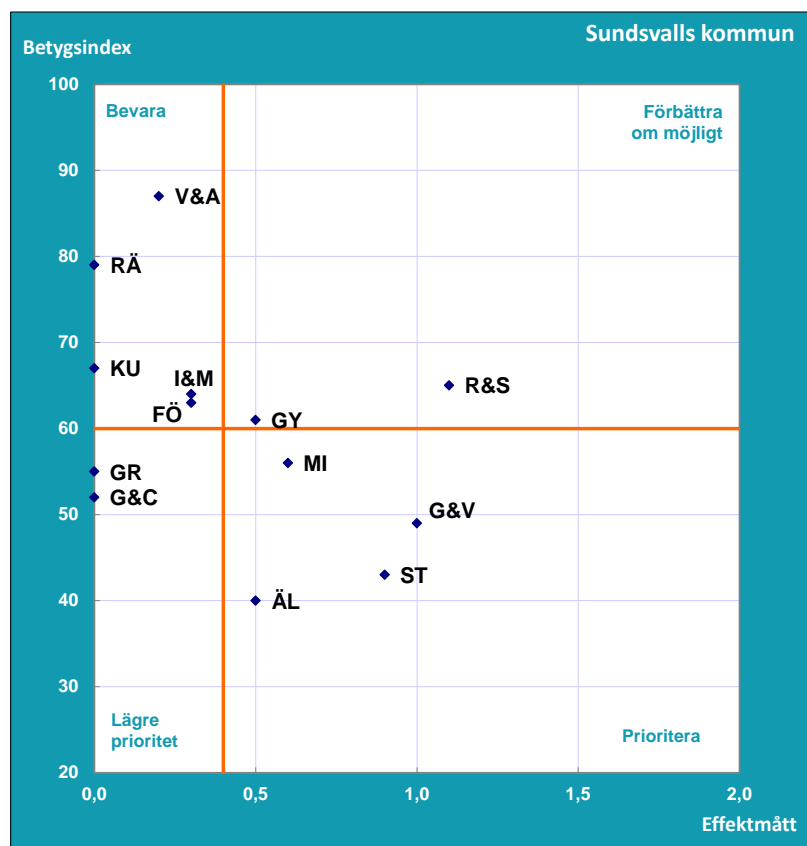
... *Miljöarbete* lägre.

... *Renhållning och sophämtning* inte säkerställt högre eller lägre.

... *Vatten och avlopp* högre.

Vilka verksamheter bör uppmärksammas för att få nöjdare medborgare i Sundsvalls kommun?

Diagram B2. Nöjd-Medborgar-Index (NMI) – Prioriteringsmatris för Sundsvalls kommun. Hösten 2016.



FÖ = Förskolan	RÄ = Räddningstjänsten	KU = Kultur
GR = Grundskolan	G&C = Gång- och cykelvägar	MI = Miljöarbete
GY = Gymnasieskolan	G&V = Gator och vägar	R&S = Renhållning och sophämtning
ÄL = Äldreomsorgen	I&M = Idrotts- och motionsanläggningar	V&A = Vatten och avlopp
ST = Stöd för utsatta personer		

Verksamheter som bör prioriteras

Gator och vägar, Stöd för utsatta personer, Miljöarbete, Äldreomsorgen

Verksamheter som bör förbättras om möjligt

Renhållning och sophämtning, Gymnasieskolan

Verksamheter som kan ges lägre prioritet

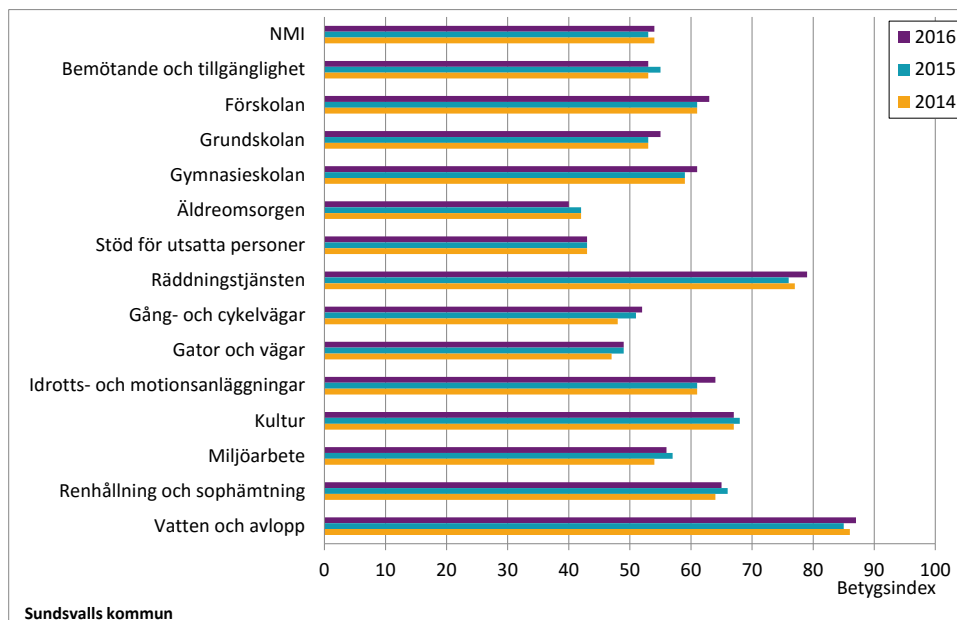
Gång- och cykelvägar, Grundskolan

Verksamheter som bör bevaras

Förskolan, Idrotts- och motionsanläggningar, Vatten och avlopp, Kultur, Räddningstjänsten

Jämförelser med tidigare år

Diagram B3. Nöjd-Medborgar-Index (NMI), indexet *Bemötande och Tillgänglighet* samt verksamheternas betygsindex för Sundsvalls kommun. De tre senaste omgångarna kommunen deltagit.



Sundsvalls kommun deltog även i medborgarundersökningen hösten 2004, hösten 2006, hösten 2008. Sedan hösten 2011 har kommunen deltagit i undersökningen varje år.

NMI för Sundsvalls kommun blev 54 i årets undersökning. Det är inte en säkerställd förändring jämfört med hösten 2015 då NMI var 53.

För Sundsvalls kommun har inga verksamheter fått säkerställt förändrade betygsindex jämfört med hösten 2015.

Indexet *Bemötande och tillgänglighet* blev 53 för Sundsvalls kommun i årets undersökning. Det är inte en säkerställd förändring jämfört med hösten 2015. Då var indexet *Bemötande och tillgänglighet* 55.

Verksamheternas betygsindex efter kön

Tabell B3. Nöjd-Medborgar-Index (NMI), indexet *Bemötande och tillgänglighet* samt verksamheternas betygsindex efter kön för Sundsvalls kommun. Hösten 2016.

	Kön				Samtliga	
	Man		Kvinna			
	Betygsindex	Fel-marginal	Betygsindex	Fel-marginal	Betygsindex	Fel-marginal
NMI	52	±3,7	55	±2,7	54	±2,3
Bemötande och tillgänglighet	51	±3,4	55	±2,6	53	±2,1
Förskolan	63	±3,1	63	±2,9	63	±2,1
Grundskolan	54	±2,7	55	±2,7	55	±1,9
Gymnasieskolan	61	±3,3	62	±2,4	61	±2,0
Äldreomsorgen	38	±2,7	43	±3,1	40	±2,1
Stöd för utsatta personer	42	±3,5	45	±2,7	43	±2,2
Räddningstjänsten	79	±2,1	78	±1,8	79	±1,4
Gång- och cykelvägar	52	±3,7	53	±2,8	52	±2,3
Gator och vägar	48	±3,7	50	±2,9	49	±2,4
Idrotts- och motionsanläggningar	63	±2,7	65	±2,3	64	±1,8
Kultur	64	±2,9	70	±2,3	67	±1,8
Miljöarbete	57	±3,8	55	±2,9	56	±2,4
Renhållning och sophämtning	63	±3,3	66	±2,5	65	±2,1
Vatten och avlopp	86	±2,4	87	±1,7	87	±1,5
ANTAL SVARANDE	442		489		931	

Verksamheternas betygsindex efter ålder

Tabell B4. Nöjd-Medborgar-Index (NMI), indexet *Bemötande och tillgänglighet* samt verksamheternas betygsindex efter ålder för Sundsvalls kommun. Hösten 2016.

	Ålder														Samtliga	
	18-24 år		25-34 år		35-44 år		45-54 år		55-64 år		65-74 år		75-84 år			
	Betygs-index	Fel-marginal	Betygs-index	Fel-marginal	Betygs-index	Fel-marginal	Betygs-index	Fel-marginal	Betygs-index	Fel-marginal	Betygs-index	Fel-marginal	Betygs-index	Fel-marginal	Betygs-index	Fel-marginal
NMI	55	±10,2	50	±8,8	55	±6,3	55	±4,5	51	±4,6	54	±3,7	59	±5,6	54	±2,3
Bemötande och tillgänglighet	52	±7,9	49	±9,1	56	±5,6	56	±4,1	51	±4,5	52	±3,5	59	±5,3	53	±2,1
Förskolan	67	±8,2	62	±8,7	63	±6,6	59	±4,1	61	±3,8	65	±2,6	69	±4,9	63	±2,1
Grundskolan	62	±7,4	48	±7,2	55	±6,0	55	±4,0	53	±4,3	53	±2,9	61	±5,3	55	±1,9
Gymnasieskolan	66	±10,9	61	±8,6	65	±4,6	61	±3,4	56	±3,8	57	±2,7	66	±4,4	61	±2,0
Äldreomsorgen	51	±9,1	32	±6,6	42	±6,3	39	±4,5	39	±4,4	40	±4,0	44	±6,2	40	±2,1
Stöd för utsatta personer	48	±9,7	42	±9,4	38	±5,3	45	±4,0	41	±4,0	42	±3,1	51	±5,4	43	±2,2
Räddningstjänsten	80	±6,3	78	±4,3	80	±5,0	78	±3,1	79	±2,8	79	±2,6	77	±4,3	79	±1,4
Gång- och cykelvägar	58	±10,7	47	±8,9	58	±6,2	52	±4,4	49	±4,9	51	±3,5	53	±6,3	52	±2,3
Gator och vägar	54	±10,8	46	±9,2	54	±6,3	46	±4,4	45	±4,5	47	±3,6	53	±6,3	49	±2,4
Idrotts- och motionsanläggningar	63	±8,7	62	±6,5	66	±5,0	63	±3,7	62	±3,5	66	±2,3	66	±4,5	64	±1,8
Kultur	60	±8,8	62	±7,6	73	±4,8	67	±3,4	66	±3,1	70	±2,7	68	±4,7	67	±1,8
Miljöarbete	57	±10,7	44	±10,2	63	±6,0	58	±4,1	56	±4,5	56	±3,7	60	±5,4	56	±2,4
Renhållning och sophämtning	66	±9,2	59	±9,0	66	±5,4	67	±3,4	64	±3,7	66	±3,1	68	±5,4	65	±2,1
Vatten och avlopp	87	±6,8	88	±6,1	90	±4,0	85	±2,8	86	±2,9	86	±2,5	87	±4,3	87	±1,5
ANTAL SVARANDE	48		72		105		162		174		231		139		931	

Del C.

Hur ser medborgarna i Sundsvalls kommun på sitt inflytande i kommunen? (Nöjd-Inflytande-Index)

Tabell C1. Nöjd-Inflytande-Index (NII) och frågeområdena efter sina betygsindex för Sundsvalls kommun. Hösten 2016.

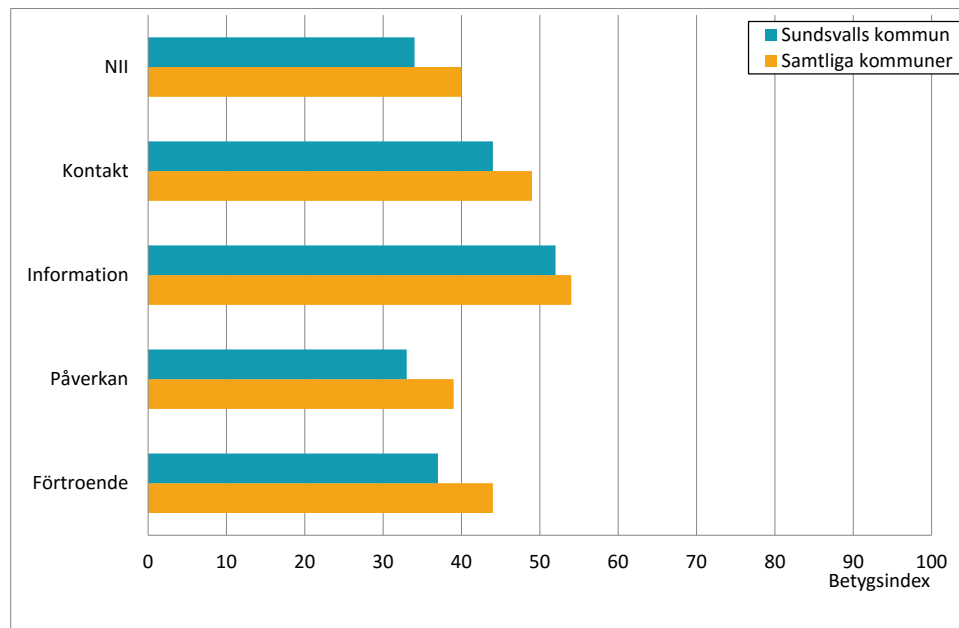
Sundsvalls kommun	Betygsindex	Felmarginaler
NII	34	±2,3
Information	52	±2,2
Kontakt	44	±2,0
Förtroende	37	±2,3
Påverkan	33	±2,3

Nöjd-Inflytande-Index

- Det sammanfattande betygsindexet Nöjd-Inflytande-Index (NII) för hur medborgarna bedömer möjligheterna till inflytande i Sundsvalls kommun blev 34.
- För Sundsvalls kommun är det främst förbättringar av betygsindexen för frågeområdena *Förtroende* och *Påverkan* som kan höja helhetsbetyget Nöjd-Inflytande-Index.

Skiljer sig Sundsvalls kommun från samtliga deltagande kommuner?

Diagram C1. Nöjd-Inflytande-Index (NII) och frågeområdenas betygsindex för Sundsvalls kommun samt för samtliga 136 kommuner i undersökningsomgångarna våren eller hösten 2016.



NII för samtliga 136 kommuner som var med i undersökningen våren eller hösten 2016 blev 40. NII för Sundsvalls kommun är lägre jämfört med genomsnittresultatet.

Jämfört med genomsnittresultatet är betygsindexet för frågeområdet ...

... **Kontakt** lägre.

... **Information** inte säkerställt högre eller lägre.

... **Påverkan** lägre.

... **Förtroende** lägre.

Skiljer sig Sundsvalls kommun från deltagande kommuner i samma storleksklass?

Tabell C2. Nöjd-Inflytande-Index (NII) och frågeområdenas betygsindex efter kommunstorlek. Samtliga 136 kommuner i undersökningsomgångarna våren eller hösten 2016.

	Kommunens storlek. Antal invånare						Samtliga 136 kommuner	Kommunresultat
	Färre än 10 000	10 000 - 14 999	15 000 - 19 999	20 000 - 29 999	30 000 - 49 999	50 000 eller fler		
NII	42	38	37	40	41	39	40	34
Kontakt	55	51	46	49	48	45	49	44
Information	54	52	52	54	56	55	54	52
Påverkan	41	37	37	39	41	39	39	33
Förtroende	47	42	41	45	46	44	44	37
ANTAL SVARANDE	4 655	8 842	7 216	11 425	12 718	18 098	62 954	931
ANTAL KOMMUNER	17	24	14	22	25	34	136	

NII för kommunerna i samma storleksklass (50 000 eller fler invånare) blev 39. NII för Sundsvalls kommun är lägre jämfört med genomsnittresultatet för kommunerna i samma storleksklass.

Jämfört med genomsnittresultatet för kommunerna i samma storleksklass är betygsindexet för frågeområdet ...

... **Kontakt** inte säkerställt högre eller lägre.

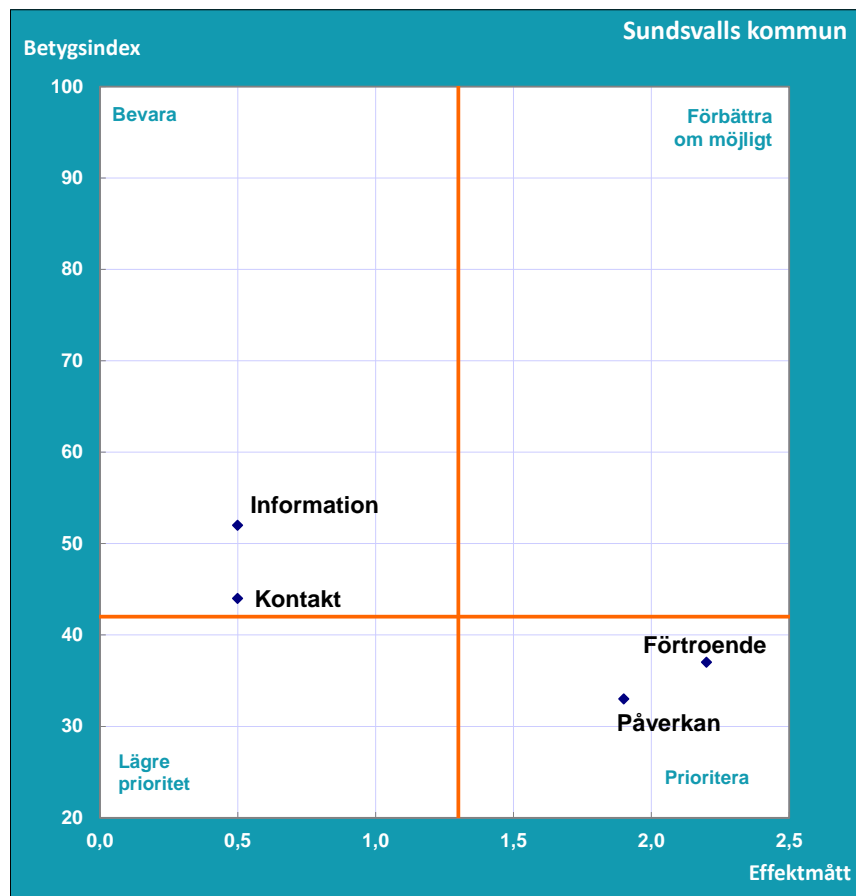
... **Information** lägre.

... **Påverkan** lägre.

... **Förtroende** lägre.

Vilka frågeområden bör uppmärksammas för att få nöjdare medborgare i Sundsvalls kommun?

Diagram C2. Nöjd-Inflytande-Index (NII) Prioriteringsmatris för Sundsvalls kommun. Hösten 2016.



Frågeområden som bör prioriteras

Förtroende, Påverkan

Frågeområden som bör förbättras om möjligt

Inget frågeområde har hamnat här.

Frågeområden som kan ges lägre prioritet

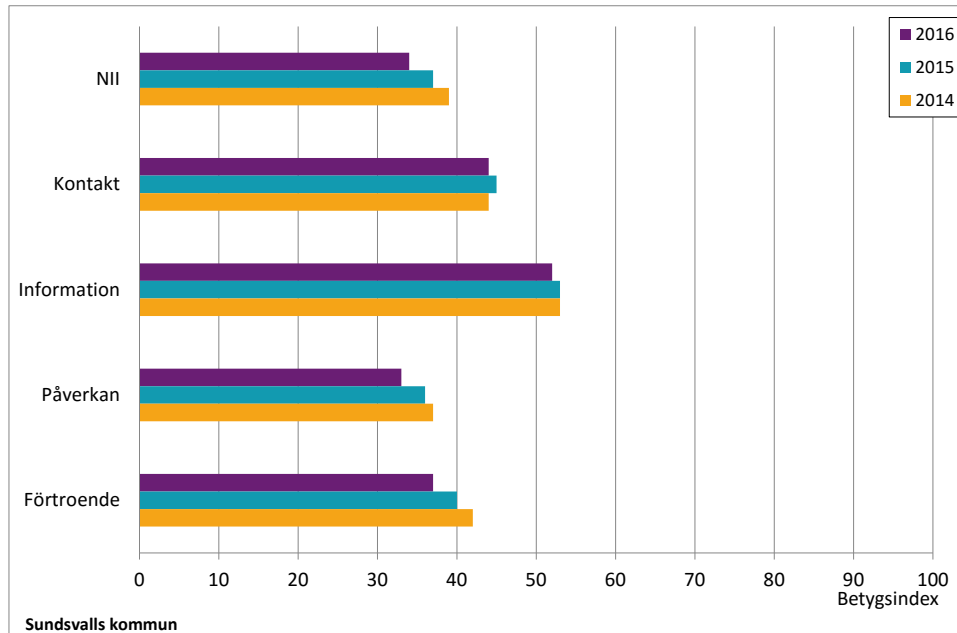
Inget frågeområde har hamnat här.

Frågeområden som kan bevaras

Kontakt, Information

Jämförelser med tidigare år

Diagram C3. Nöjd-Inflytande-Index (NII) och frågeområdenas betygsindex för Sundsvalls kommun. De tre senaste omgångarna kommunen deltagit.



Sundsvalls kommun deltog även i medborgarundersökningen hösten 2004, hösten 2006, hösten 2008. Sedan hösten 2011 har kommunen deltagit i undersökningen varje år.

NII för Sundsvalls kommun blev 34 i årets undersökning. Det är inte en säkerställd förändring jämfört med hösten 2015 då NII var 37.

För Sundsvalls kommun har inga frågeområden fått säkerställt förändrade betygsindex jämfört med hösten 2015.

Frågeområdenas betygsindex efter kön och ålder

Tabell C3. Nöjd-Inflytande-Index (NII) och frågeområdenas betygsindex efter kön för Sundsvalls kommun. Hösten 2016.

	Kön				Samtliga	
	Man		Kvinna			
	Betygs-index	Fel-marginal	Betygs-index	Fel-marginal	Betygs-index	Fel-marginal
NII	32	±3,3	37	±3,2	34	±2,3
Kontakt	40	±3,1	48	±2,6	44	±2,0
Information	50	±3,2	54	±2,9	52	±2,2
Påverkan	31	±3,2	35	±3,2	33	±2,3
Förtroende	35	±3,4	40	±3,1	37	±2,3
ANTAL SVARANDE	442		489		931	

Tabell C4. Nöjd-Inflytande-Index (NII) och frågeområdenas betygsindex efter ålder för Sundsvalls kommun. Hösten 2016.

	Ålder														Samtliga	
	18-24 år		25-34 år		35-44 år		45-54 år		55-64 år		65-74 år		75-84 år			
	Betygs-index	Fel-marginal	Betygs-index	Fel-marginal	Betygs-index	Fel-marginal	Betygs-index	Fel-marginal	Betygs-index	Fel-marginal	Betygs-index	Fel-marginal	Betygs-index	Fel-marginal	Betygs-index	Fel-marginal
NII	42	±11,7	27	±7,3	34	±6,9	37	±4,8	33	±4,4	35	±3,5	36	±6,3	34	±2,3
Kontakt	45	±10,5	29	±7,2	50	±6,1	51	±4,0	43	±3,6	44	±3,0	45	±5,8	44	±2,0
Information	55	±11,9	44	±7,2	51	±6,4	56	±4,4	52	±3,5	55	±2,9	55	±5,5	52	±2,2
Påverkan	36	±11,3	31	±7,8	32	±6,7	35	±4,7	32	±3,9	33	±3,3	34	±5,9	33	±2,3
Förtroende	46	±12,0	27	±7,1	35	±6,9	37	±5,0	38	±4,2	40	±3,7	42	±6,4	37	±2,3
ANTAL SVARANDE	48		72		105		162		174		231		139		931	

Tabell D. Svarefrekvens och nettourval per kommun. Hösten 2016.

Kommun	Netto- urval	Svarande Andel (%)	Kommun	Netto- urval	Svarande Andel (%)
Alingsås kommun	1 192	42	Nora kommun	592	48
Arjeplogs kommun	594	54	Norbergs kommun	589	41
Arvidsjaurs kommun	592	46	Norsjö kommun	591	43
Askersunds kommun	594	47	Nykvarns kommun	594	40
Bjuvs kommun	1 182	38	Nyköpings kommun	1 189	45
Bodens kommun	1 189	40	Region Gotland	1 187	49
Borlänge kommun	1 188	42	Ronneby kommun	1 181	42
Burlövs kommun	1 173	40	Sala kommun	1 188	40
Dals-Eds kommun	594	43	Salems kommun	1 182	38
Enköpings kommun	1 186	40	Sandvikens kommun	1 191	44
Eskilstuna kommun	1 191	38	Sigtuna kommun	1 173	34
Eslövs kommun	1 183	43	Simrishamns kommun	1 184	49
Falkenbergs kommun	1 187	44	Sjöbo kommun	1 190	41
Falköpings kommun	1 187	43	Skara kommun	1 183	46
Finspängs kommun	1 191	44	Skinnskattebergs kommun	592	41
Flens kommun	1 176	45	Smedjebackens kommun	592	48
Gävle kommun	1 191	39	Sollentuna kommun	1 181	40
Göteborgs stad	1 185	37	Solna stad	1 165	36
Hallstahammars kommun	1 188	40	Strömstads kommun	592	44
Helsingborgs stad	1 188	36	Strömsunds kommun	589	47
Hofors kommun	593	41	Sundsvalls kommun	2 469	38
Hällefors kommun	583	42	Säffle kommun	1 180	43
Härjedalens kommun	593	46	Tomelilla kommun	1 185	44
Härnösands kommun	1 188	41	Trelleborgs kommun	1 191	40
Härryda kommun	1 177	46	Trollhättans kommun	1 187	38
Hässleholms kommun	1 194	40	Tyresö kommun	1 189	40
Höörs kommun	1 183	42	Täby kommun	1 186	44
Kalmar kommun	1 185	42	Ulricehamns kommun	1 182	47
Karlskrona kommun	1 191	39	Upplands Väsby kommun	1 189	39
Katrineholms kommun	1 183	41	Uppsala kommun	1 193	37
Kristinehamns kommun	1 191	42	Varbergs kommun	1 189	41
Kungsbacka kommun	1 193	46	Vimmerby kommun	1 190	48
Köpings kommun	1 187	40	Vindelns kommun	590	49
Lekebergs kommun	594	49	Vänersborgs kommun	1 193	42
Lindesbergs kommun	1 184	40	Västerviks kommun	1 180	43
Ljusdals kommun	1 195	39	Västerås stad	1 183	35
Lomma kommun	1 192	52	Åre kommun	1 184	44
Ludvika kommun	1 193	40	Åtvidabergs kommun	598	46
Luleå kommun	1 190	39	Örebro kommun	1 187	40
Mora kommun	1 193	46	Östersunds kommun	1 181	41
Nacka kommun	1 478	39			

Om undersökningen

Population och urval

Populationen är Sundsvalls kommuns invånare i åldrarna 18–84 år. Undersökningen genomfördes som en urvalsundersökning och SCB:s register över totalbefolkningen var urvalsram. Som standard drogs ett urval på 600 personer i kommuner med färre än 10 000 invånare i åldrarna 18–84 år och 1 200 personer i kommuner med 10 000 eller fler invånare. Sundsvalls kommun hade ett extra urval med 1 300 personer. Totalt skickades enkäten till 2 500 invånare i kommunen.

Insamling

Innan insamlingsstart skickades ett förebrev ut med information om undersökningen och dess syfte. I förbrevet trycktes inloggningsuppgifter som gjorde det möjligt att besvara enkäten via Internet, på webben fanns enkäten även tillgänglig på engelska, finska och spanska. Därefter skickades enkät, informationsbrev och svarskuvert ut. Pappersenkäten fanns även tillgänglig på arabiska att beställa från SCB. Två påminnelser skickades ut, varav den sista innehöll en ny enkät och nytt svarskuvert. Insamlingen startade den 5 september och avslutades den 8 november 2016.

Svarsandel

Svarsandelen för Sundsvalls kommun blev 38 procent. Sundsvalls kommun deltog även i medborgarundersökningen hösten 2015. Svarsandelen blev då 41 procent.

Inför eget arbete med resultaten

Det är viktigt att komma ihåg att SCB:s medborgarundersökning är en attitydundersökning och ingen brukarundersökning. Undersökningen är tänkt att vara ett av flera verktyg för att få en bild av hur kommunens medborgare ser på sin kommun. Det är därför viktigt att även inhämta kunskap från andra håll om de områden som undersökningen tar upp.

Modellanalyserna syftar till att ge en helhetsbild som pekar ut vilka områden som har särskilt stor betydelse för en förbättring av de helhetsbetyg som medborgarna ger sin kommun.

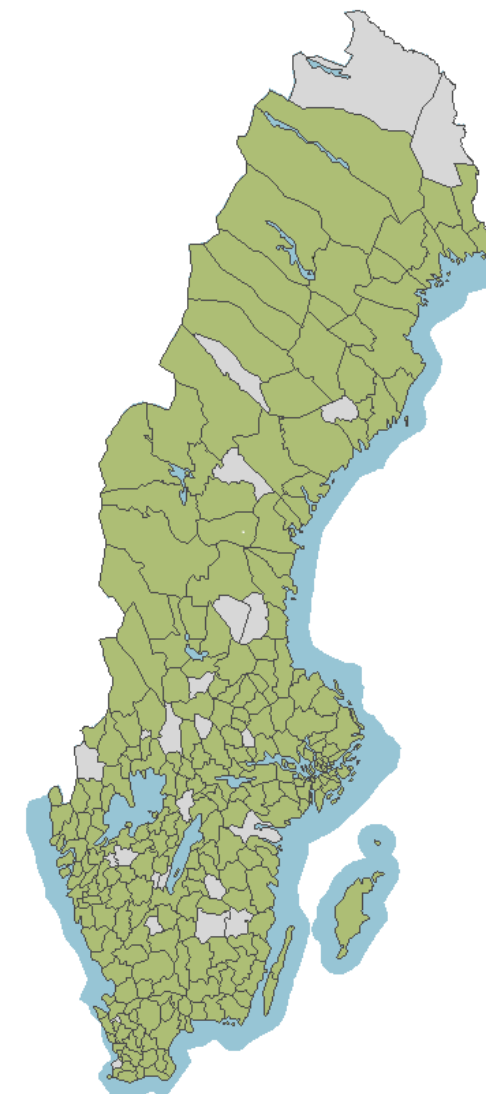
Rapportbilaga


Till denna resultatrapport finns en bilaga. Bilagan innehåller samtliga tabeller och diagram för Sundsvalls kommun som använts till analysen i denna rapport. Där finns även mer ingående information om undersökningen, analysmodellen med NKI samt riktlinjer för att tolka och arbeta vidare med resultaten.

Jämförelser med andra kommuner och undersökningsomgångar

Resultaten för de kommuner som varit med i undersökningen är tillgängliga via www.scb.se/medborgarundersokningen.

Jämförelser mellan enskilda kommuner ska göras med viss försiktighet, då verksamheter och förhållanden kan variera mellan olika kommuner. Det kan finnas skillnader mellan kommunerna som i sin tur förklarar skillnader i nöjdhet, vilka inte fångas av undersökningen.



 Kommuner som någon gång deltagit i undersökningen



Vad tycker du om din kommun?

Du får det här brevet eftersom ledningen i din kommun vill ta reda på vad invånarna tycker om kommunen. Några av frågorna de vill ha svar på är:

- Hur ser du på din kommun som en plats att bo och leva på?
- Vad tycker du om vägarna, skolan och äldreomsorgen?
- Vilket förtroende har du för kommunens politiker?

Har du redan svarat på undersökningen ber vi dig bortse från detta brev.

Det är din uppfattning som kommunen vill ha reda på. Har du ingen direkt erfarenhet räcker det med din uppfattning utifrån vad du hört eller läst.

Dina svar bidrar till kunskap om vad invånarna tycker om kommunen. Undersökningen genomförs av Statistiska centralbyrån (SCB) på uppdrag av din kommun.

På nästa sida finns mer information om undersökningen. Du kan även läsa mer om den på www.scb.se/medborgarundersokningen. Please

visit www.scb.se/medborgarundersokningen-eng for information in English.

إذا كنت تريد الأسئلة باللغة العربية فالرجاء الاتصال بالرقم ادناه، او قم بزيارة الموقع الالكتروني التالي للحصول على مزيد من المعلومات:

www.scb.se/medborgarundersokningen-arabisk

Dina svar är viktiga

Du är en av flera invånare i din kommun i åldern 18–84 år som har blivit slumpmässigt utvald från befolkningsregistret. Det är frivilligt att delta i Medborgarundersökningen men din medverkan är mycket betydelsefull.

Du gör så här

gå gärna in på www.insamling.scb.se för att besvara frågorna.

Dina inloggningsuppgifter är:

Användarnamn:	
Lösenord:	

Det går bra att logga in flera gånger och spara emellan. På webbsidan finns frågorna även på engelska, finska och spanska. Om du i stället väljer att besvara pappersenkäten skickar du in den i det portofria svarskuvertet.

Vi ber dig besvara frågorna så snart som möjligt.

Stort tack på förhand för din medverkan!

Med vänlig hälsning

Cecilia Berglund
Undersökningsledare, SCB

Mer information finns på nästa sida

Kontakta oss gärna:

019-17 69 30, medborgarundersokning@scb.se

SCB, DIH/ENK, 701 89 Örebro

www.scb.se/medborgarundersokningen

Så används de lämnade uppgifterna

SCB sammanställer uppgifterna i tabeller och diagram som ger en bild av hur kommunens invånare ser på sin kommun. För att inte fråga mer än nödvändigt kommer vi att komplettera dina svar med uppgifter som redan finns på SCB. Det är uppgifter om kön, ålder, civilstånd, födelseland, medborgarskap och inkomst. Resultaten kan även komma att redovisas per delområden i kommunen.

Förutom vid SCB kan uppgifterna som hör till undersökningen, i form av en avidentifierad svarsfil, komma att användas av din kommun, forskare och andra som tar fram statistik. Sådan forskning och statistikverksamhet omfattas av statistiksekretess (se nedan). Utlämnande av data sker restriktivt och efter särskild prövning.

De lämnade uppgifterna skyddas

Det kommer inte att framgå vad just du har svarat när undersökningens resultat redovisas.

Uppgifterna som du lämnar skyddas av sekretess enligt 24 kap. 8 § offentlighets- och sekretesslagen (2009:400). Alla på SCB som arbetar med undersökningen omfattas av reglerna om sekretess och tystnadsplikt. Samma sekretesskydd gäller hos din kommun.

Regler för personuppgiftsbehandling finns även i personuppgiftslagen (1998:204) samt i lagen (2001:99) och förordningen (2001:100) om den officiella statistiken.

Information om personuppgifter

SCB är personuppgiftsansvarig för den behandling av personuppgifter som SCB utför. Din kommun är personuppgiftsansvarig för den behandling av personuppgifter som kommunen gör.

Du har rätt att en gång per kalenderår få gratis information, i form av ett så kallat registerutdrag, om egna personuppgifter som hanteras av SCB i egenskap av personuppgiftsansvarig. En ansökan om registerutdrag måste vara skriftlig och undertecknad av den person som utdraget gäller. Om du skulle anse att SCB har behandlat dina personuppgifter på ett sätt som bryter mot personuppgiftslagen har du rätt att begära att få personuppgifterna korrigerade, blockerade eller raderade.

Numret ovanför brevet första rubrik och på enkätens baksida är bland annat till för att SCB under insamlingen ska kunna se vilka som har svarat.

Resultat

Resultaten från undersökningen kommer att finnas tillgängliga hos din kommun och på www.scb.se/medborgarundersokningen i december 2016.



Statistiska centralbyrån (SCB) är en statlig myndighet med uppgift att framställa och sprida statistik till bland andra beslutsfattare, forskare och allmänheten. All officiell statistik finns på www.scb.se.



[facebook.com/statisticssweden](https://www.facebook.com/statisticssweden)



[@SCB_nyheter](https://twitter.com/SCB_nyheter)

Vad tycker du om Sundsvalls kommun?





Frågeblanketten läses maskinellt. Vi ber dig därför att:

- Använda bläckpenna
- Markera dina svar med kryss, så här:
- Om du svarat fel täck hela rutan med det felaktiga krysset, så här:

Hur ser du på din kommun som en plats att bo och leva på?

Här nedan följer ett antal frågor där vi vill att du betygsätter din kommun som en plats att bo och leva på. Frågorna handlar bl. a. om arbetsmöjligheter, bostäder och trygghet. Vissa frågor kan kanske vara svåra att svara på om du inte har så stor erfarenhet. Ofta har man ändå en uppfattning utifrån vad man hört eller läst. Det räcker. **Det är just din uppfattning som vi vill veta.** Försök svara på alla frågor.

Frågorna har svarsalternativ graderade från 1 till 10, där 1 betyder lägsta betyg och 10 betyder högsta betyg. Sätt ett kryss i den ruta på skalan som stämmer bäst med vad du tror eller tycker.

ARBETSMÖJLIGHETER

Hur ser du på...	Inte alls bra										I allra högsta grad bra	Ingen åsikt
	1	2	3	4	5	6	7	8	9	10		
...möjligheterna att få arbete inom rimligt avstånd?	<input type="checkbox"/>	<input type="checkbox"/>	<input type="checkbox"/>	<input type="checkbox"/>	<input type="checkbox"/>	<input type="checkbox"/>	<input type="checkbox"/>	<input type="checkbox"/>	<input type="checkbox"/>	<input type="checkbox"/>	<input type="checkbox"/>	<input type="checkbox"/>

UTBILDNINGSMÖJLIGHETER

Hur ser du på...	Inte alls bra										I allra högsta grad bra	Ingen åsikt
	1	2	3	4	5	6	7	8	9	10		
...tillgången till universitets- eller högskoleutbildning inom rimligt avstånd?	<input type="checkbox"/>	<input type="checkbox"/>	<input type="checkbox"/>	<input type="checkbox"/>	<input type="checkbox"/>	<input type="checkbox"/>	<input type="checkbox"/>	<input type="checkbox"/>	<input type="checkbox"/>	<input type="checkbox"/>	<input type="checkbox"/>	<input type="checkbox"/>
...tillgången till övriga utbildningar inom rimligt avstånd? (Folkhögskola, Kvalificerad Yrkesutbildning, Komvux etc.)	<input type="checkbox"/>	<input type="checkbox"/>	<input type="checkbox"/>	<input type="checkbox"/>	<input type="checkbox"/>	<input type="checkbox"/>	<input type="checkbox"/>	<input type="checkbox"/>	<input type="checkbox"/>	<input type="checkbox"/>	<input type="checkbox"/>	<input type="checkbox"/>

BOSTÄDER

Hur ser du på...	Inte alls bra										I allra högsta grad bra	Ingen åsikt
	1	2	3	4	5	6	7	8	9	10		
...möjligheterna att hitta bra boende?	<input type="checkbox"/>	<input type="checkbox"/>	<input type="checkbox"/>	<input type="checkbox"/>	<input type="checkbox"/>	<input type="checkbox"/>	<input type="checkbox"/>	<input type="checkbox"/>	<input type="checkbox"/>	<input type="checkbox"/>	<input type="checkbox"/>	<input type="checkbox"/>
...utbudet av olika typer av boendeformer (hyresrätt, bostadsrätt, småhus etc.)?	<input type="checkbox"/>	<input type="checkbox"/>	<input type="checkbox"/>	<input type="checkbox"/>	<input type="checkbox"/>	<input type="checkbox"/>	<input type="checkbox"/>	<input type="checkbox"/>	<input type="checkbox"/>	<input type="checkbox"/>	<input type="checkbox"/>	<input type="checkbox"/>
...hur trivsam bebyggelsen är?	<input type="checkbox"/>	<input type="checkbox"/>	<input type="checkbox"/>	<input type="checkbox"/>	<input type="checkbox"/>	<input type="checkbox"/>	<input type="checkbox"/>	<input type="checkbox"/>	<input type="checkbox"/>	<input type="checkbox"/>	<input type="checkbox"/>	<input type="checkbox"/>

KOMMUNIKATIONER

Hur ser du på...	Inte alls bra										I allra högsta grad bra	Ingen åsikt
	1	2	3	4	5	6	7	8	9	10		
...tillgången till gång- och cykelvägar?	<input type="checkbox"/>	<input type="checkbox"/>	<input type="checkbox"/>	<input type="checkbox"/>	<input type="checkbox"/>	<input type="checkbox"/>	<input type="checkbox"/>	<input type="checkbox"/>	<input type="checkbox"/>	<input type="checkbox"/>	<input type="checkbox"/>	<input type="checkbox"/>
...möjligheterna till att använda kollektivtrafiken för resor? <i>(Med kollektivtrafik menas lokal och regional trafik med buss, spårvagn, tunnelbana, tåg och/eller båt/färja.)</i>	<input type="checkbox"/>	<input type="checkbox"/>	<input type="checkbox"/>	<input type="checkbox"/>	<input type="checkbox"/>	<input type="checkbox"/>	<input type="checkbox"/>	<input type="checkbox"/>	<input type="checkbox"/>	<input type="checkbox"/>	<input type="checkbox"/>	<input type="checkbox"/>
...tillgången till förbindelser för längre resor? <i>(Resor med tåg, buss, båt och/eller flyg.)</i>	<input type="checkbox"/>	<input type="checkbox"/>	<input type="checkbox"/>	<input type="checkbox"/>	<input type="checkbox"/>	<input type="checkbox"/>	<input type="checkbox"/>	<input type="checkbox"/>	<input type="checkbox"/>	<input type="checkbox"/>	<input type="checkbox"/>	<input type="checkbox"/>
...möjligheterna till att enkelt kunna transportera sig med bil?	<input type="checkbox"/>	<input type="checkbox"/>	<input type="checkbox"/>	<input type="checkbox"/>	<input type="checkbox"/>	<input type="checkbox"/>	<input type="checkbox"/>	<input type="checkbox"/>	<input type="checkbox"/>	<input type="checkbox"/>	<input type="checkbox"/>	<input type="checkbox"/>

Hur ofta åker du med kollektivtrafiken?

Minst 4 gånger i veckan

1 - 3 gånger i veckan

1 - 4 gånger i månaden

Mer sällan än 1 gång i månaden

Aldrig

KOMMERSIELLT UTBUD

Hur ser du på...	Inte alls bra										I allra högsta grad bra	Ingen åsikt
	1	2	3	4	5	6	7	8	9	10		
...utbudet av livsmedelsaffärer inom rimligt avstånd?	<input type="checkbox"/>	<input type="checkbox"/>	<input type="checkbox"/>	<input type="checkbox"/>	<input type="checkbox"/>	<input type="checkbox"/>	<input type="checkbox"/>	<input type="checkbox"/>	<input type="checkbox"/>	<input type="checkbox"/>	<input type="checkbox"/>	<input type="checkbox"/>
...utbudet av andra affärer och service inom rimligt avstånd?	<input type="checkbox"/>	<input type="checkbox"/>	<input type="checkbox"/>	<input type="checkbox"/>	<input type="checkbox"/>	<input type="checkbox"/>	<input type="checkbox"/>	<input type="checkbox"/>	<input type="checkbox"/>	<input type="checkbox"/>	<input type="checkbox"/>	<input type="checkbox"/>
...utbudet av kaféer/barer/restauranger inom rimligt avstånd?	<input type="checkbox"/>	<input type="checkbox"/>	<input type="checkbox"/>	<input type="checkbox"/>	<input type="checkbox"/>	<input type="checkbox"/>	<input type="checkbox"/>	<input type="checkbox"/>	<input type="checkbox"/>	<input type="checkbox"/>	<input type="checkbox"/>	<input type="checkbox"/>

FRITIDSMÖJLIGHETER

Hur ser du på...	Inte alls bra										I allra högsta grad bra	Ingen åsikt
	1	2	3	4	5	6	7	8	9	10		
...tillgången till parker, grönområden och natur?	<input type="checkbox"/>	<input type="checkbox"/>	<input type="checkbox"/>	<input type="checkbox"/>	<input type="checkbox"/>	<input type="checkbox"/>	<input type="checkbox"/>	<input type="checkbox"/>	<input type="checkbox"/>	<input type="checkbox"/>	<input type="checkbox"/>	<input type="checkbox"/>
...möjligheterna till att kunna utöva fritidsintressen t.ex. sport, kultur, friluftsliv, föreningsliv?	<input type="checkbox"/>	<input type="checkbox"/>	<input type="checkbox"/>	<input type="checkbox"/>	<input type="checkbox"/>	<input type="checkbox"/>	<input type="checkbox"/>	<input type="checkbox"/>	<input type="checkbox"/>	<input type="checkbox"/>	<input type="checkbox"/>	<input type="checkbox"/>
...tillgången till idrottsevenemang?	<input type="checkbox"/>	<input type="checkbox"/>	<input type="checkbox"/>	<input type="checkbox"/>	<input type="checkbox"/>	<input type="checkbox"/>	<input type="checkbox"/>	<input type="checkbox"/>	<input type="checkbox"/>	<input type="checkbox"/>	<input type="checkbox"/>	<input type="checkbox"/>
...tillgången till kulturevenemang?	<input type="checkbox"/>	<input type="checkbox"/>	<input type="checkbox"/>	<input type="checkbox"/>	<input type="checkbox"/>	<input type="checkbox"/>	<input type="checkbox"/>	<input type="checkbox"/>	<input type="checkbox"/>	<input type="checkbox"/>	<input type="checkbox"/>	<input type="checkbox"/>
...nöjesutbudet?	<input type="checkbox"/>	<input type="checkbox"/>	<input type="checkbox"/>	<input type="checkbox"/>	<input type="checkbox"/>	<input type="checkbox"/>	<input type="checkbox"/>	<input type="checkbox"/>	<input type="checkbox"/>	<input type="checkbox"/>	<input type="checkbox"/>	<input type="checkbox"/>

TRYGGHET

Hur ser du på...	Inte alls bra										I allra högsta grad bra	Ingen åsikt
	1	2	3	4	5	6	7	8	9	10		
...hur tryggt och säkert du kan vistas utomhus på kvällar och nätter?	<input type="checkbox"/>	<input type="checkbox"/>	<input type="checkbox"/>	<input type="checkbox"/>	<input type="checkbox"/>	<input type="checkbox"/>	<input type="checkbox"/>	<input type="checkbox"/>	<input type="checkbox"/>	<input type="checkbox"/>	<input type="checkbox"/>	<input type="checkbox"/>
...hur trygg och säker du kan känna dig mot hot, rån och misshandel?	<input type="checkbox"/>	<input type="checkbox"/>	<input type="checkbox"/>	<input type="checkbox"/>	<input type="checkbox"/>	<input type="checkbox"/>	<input type="checkbox"/>	<input type="checkbox"/>	<input type="checkbox"/>	<input type="checkbox"/>	<input type="checkbox"/>	<input type="checkbox"/>
...hur trygg och säker du kan känna dig mot inbrott i hemmet?	<input type="checkbox"/>	<input type="checkbox"/>	<input type="checkbox"/>	<input type="checkbox"/>	<input type="checkbox"/>	<input type="checkbox"/>	<input type="checkbox"/>	<input type="checkbox"/>	<input type="checkbox"/>	<input type="checkbox"/>	<input type="checkbox"/>	<input type="checkbox"/>

HELHETSBEDÖMNING AV DIN KOMMUN SOM EN PLATS ATT BO OCH LEVA PÅ

Hur nöjd är du med din kommun i dess helhet som en plats att bo och leva på?	Inte alls nöjd										I allra högsta grad nöjd
	1	2	3	4	5	6	7	8	9	10	
	<input type="checkbox"/>	<input type="checkbox"/>	<input type="checkbox"/>	<input type="checkbox"/>	<input type="checkbox"/>	<input type="checkbox"/>	<input type="checkbox"/>	<input type="checkbox"/>	<input type="checkbox"/>	<input type="checkbox"/>	<input type="checkbox"/>
Hur väl uppfyller din kommun dina förväntningar på en plats att bo och leva på?	Inte alls										I allra högsta grad
	1	2	3	4	5	6	7	8	9	10	
	<input type="checkbox"/>	<input type="checkbox"/>	<input type="checkbox"/>	<input type="checkbox"/>	<input type="checkbox"/>	<input type="checkbox"/>	<input type="checkbox"/>	<input type="checkbox"/>	<input type="checkbox"/>	<input type="checkbox"/>	<input type="checkbox"/>
Föreställ dig en plats som är perfekt att bo och leva på. Hur nära ett sådant ideal tycker du att din kommun kommer?	Långt ifrån										Mycket nära
	1	2	3	4	5	6	7	8	9	10	
	<input type="checkbox"/>	<input type="checkbox"/>	<input type="checkbox"/>	<input type="checkbox"/>	<input type="checkbox"/>	<input type="checkbox"/>	<input type="checkbox"/>	<input type="checkbox"/>	<input type="checkbox"/>	<input type="checkbox"/>	<input type="checkbox"/>

REKOMMENDATION

	Nej, absolut inte					Ja, absolut				
	1	2	3	4	5	6	7	8	9	10
Kan du rekommendera vänner och bekanta att flytta till din kommun?	<input type="checkbox"/>	<input type="checkbox"/>	<input type="checkbox"/>	<input type="checkbox"/>	<input type="checkbox"/>	<input type="checkbox"/>	<input type="checkbox"/>	<input type="checkbox"/>	<input type="checkbox"/>	<input type="checkbox"/>

Vad tror eller tycker du om din kommuns verksamheter?

I denna del ställs frågor om din kommun och de verksamheter som kommunen ansvarar för. Frågorna handlar bl. a. om skolan, omsorg och gator och vägar. Vissa frågor kan vara svåra att besvara om du inte har så mycket erfarenhet. Ofta har man ändå en uppfattning utifrån vad man hört eller läst. Det räcker. **Det är just din uppfattning som vi vill veta.** Försök svara på alla frågor.

FÖRSKOLAN

	Inte alls bra					I allra högsta grad bra					Ingen åsikt
	1	2	3	4	5	6	7	8	9	10	
Vad tror eller tycker du om förskolan i din kommun?	<input type="checkbox"/>	<input type="checkbox"/>	<input type="checkbox"/>	<input type="checkbox"/>	<input type="checkbox"/>	<input type="checkbox"/>	<input type="checkbox"/>	<input type="checkbox"/>	<input type="checkbox"/>	<input type="checkbox"/>	<input type="checkbox"/>
Har du under de senaste två åren fått erfarenhet av förskolan genom... <i>Flera alternativ kan markeras.</i>											
<input type="checkbox"/> ... eget/egna barn eller barnbarn?											
<input type="checkbox"/> ... vänner/bekanta?											
<input type="checkbox"/> ... att du själv arbetar/arbetat inom förskolan?											
<input type="checkbox"/> Nej, jag har ingen sådan erfarenhet från förskolan under de senaste två åren.											

GRUNDSKOLAN

	Inte alls bra					I allra högsta grad bra					Ingen åsikt
	1	2	3	4	5	6	7	8	9	10	
Vad tror eller tycker du om grundskolan i din kommun?	<input type="checkbox"/>	<input type="checkbox"/>	<input type="checkbox"/>	<input type="checkbox"/>	<input type="checkbox"/>	<input type="checkbox"/>	<input type="checkbox"/>	<input type="checkbox"/>	<input type="checkbox"/>	<input type="checkbox"/>	<input type="checkbox"/>
Har du under de senaste två åren fått erfarenhet av grundskolan genom... <i>Flera alternativ kan markeras.</i>											
<input type="checkbox"/> ... eget/egna barn eller barnbarn?											
<input type="checkbox"/> ... vänner/bekanta?											
<input type="checkbox"/> ... att du själv arbetar/arbetat inom grundskolan?											
<input type="checkbox"/> Nej, jag har ingen sådan erfarenhet från grundskolan under de senaste två åren.											

GYMNASIESKOLAN

(Om din kommun saknar egen gymnasieskola avser frågan den gymnasieutbildning som kommunens ungdomar erbjuds i annan kommun.)

	Inte alls bra										I allra högsta grad bra	Ingen åsikt
	1	2	3	4	5	6	7	8	9	10		
Vad tror eller tycker du om gymnasieskolan i din kommun?	<input type="checkbox"/>	<input type="checkbox"/>	<input type="checkbox"/>	<input type="checkbox"/>	<input type="checkbox"/>	<input type="checkbox"/>	<input type="checkbox"/>	<input type="checkbox"/>	<input type="checkbox"/>	<input type="checkbox"/>	<input type="checkbox"/>	<input type="checkbox"/>
<p>Har du under de senaste två åren fått erfarenhet av gymnasieskolan genom... <i>Flera alternativ kan markeras.</i></p> <p><input type="checkbox"/> ...att du själv går/gått i gymnasieskolan?</p> <p><input type="checkbox"/> ...eget/egna barn eller barnbarn?</p> <p><input type="checkbox"/> ...vänner/bekanta?</p> <p><input type="checkbox"/> ...att du själv arbetar/arbetat inom gymnasieskolan?</p> <p><input type="checkbox"/> Nej, jag har ingen sådan erfarenhet från gymnasieskolan under de senaste två åren.</p>												

ÄLDREMSORGEN

	Inte alls bra										I allra högsta grad bra	Ingen åsikt
	1	2	3	4	5	6	7	8	9	10		
Vad tror eller tycker du om äldreomsorgen i din kommun?	<input type="checkbox"/>	<input type="checkbox"/>	<input type="checkbox"/>	<input type="checkbox"/>	<input type="checkbox"/>	<input type="checkbox"/>	<input type="checkbox"/>	<input type="checkbox"/>	<input type="checkbox"/>	<input type="checkbox"/>	<input type="checkbox"/>	<input type="checkbox"/>
<p>Har du under de senaste två åren fått erfarenhet av äldreomsorgen genom... <i>Flera alternativ kan markeras.</i></p> <p><input type="checkbox"/> ...att du själv får/fått hjälp från äldreomsorgen?</p> <p><input type="checkbox"/> ...nära anhörig?</p> <p><input type="checkbox"/> ...vänner/bekanta?</p> <p><input type="checkbox"/> ...att du själv arbetar/arbetat inom äldreomsorgen?</p> <p><input type="checkbox"/> Nej, jag har ingen sådan erfarenhet från äldreomsorgen under de senaste två åren.</p>												

STÖD FÖR UTSATTA PERSONER (Hjälp från socialtjänsten)

	Inte alls bra										I allra högsta grad bra	Ingen åsikt
	1	2	3	4	5	6	7	8	9	10		
Vad tror eller tycker du om det stöd och den hjälp som utsatta personer får i din kommun?	<input type="checkbox"/>	<input type="checkbox"/>	<input type="checkbox"/>	<input type="checkbox"/>	<input type="checkbox"/>	<input type="checkbox"/>	<input type="checkbox"/>	<input type="checkbox"/>	<input type="checkbox"/>	<input type="checkbox"/>	<input type="checkbox"/>	<input type="checkbox"/>
Har du under de senaste två åren fått erfarenhet av socialtjänsten genom...												
<i>Flera alternativ kan markeras.</i>												
<input type="checkbox"/>	...att du själv får/fått hjälp från socialtjänsten?											
<input type="checkbox"/>	...nära anhörig?											
<input type="checkbox"/>	...vänner/bekanta?											
<input type="checkbox"/>	...att du själv arbetar/arbetat inom socialtjänsten?											
<input type="checkbox"/>	Nej, jag har ingen sådan erfarenhet från socialtjänsten under de senaste två åren.											

RÄDDNINGSTJÄNSTEN

	Inte alls bra										I allra högsta grad bra	Ingen åsikt
	1	2	3	4	5	6	7	8	9	10		
Vad tror eller tycker du om räddningstjänsten (brandkåren) i din kommun?	<input type="checkbox"/>	<input type="checkbox"/>	<input type="checkbox"/>	<input type="checkbox"/>	<input type="checkbox"/>	<input type="checkbox"/>	<input type="checkbox"/>	<input type="checkbox"/>	<input type="checkbox"/>	<input type="checkbox"/>	<input type="checkbox"/>	<input type="checkbox"/>

GÅNG- OCH CYKELVÄGAR

Vad tror eller tycker du om...	Inte alls bra										I allra högsta grad bra	Ingen åsikt
	1	2	3	4	5	6	7	8	9	10		
...belysningen av gång- och cykelvägar i din kommun?	<input type="checkbox"/>	<input type="checkbox"/>	<input type="checkbox"/>	<input type="checkbox"/>	<input type="checkbox"/>	<input type="checkbox"/>	<input type="checkbox"/>	<input type="checkbox"/>	<input type="checkbox"/>	<input type="checkbox"/>	<input type="checkbox"/>	<input type="checkbox"/>
...underhåll och skötsel av gång- och cykelvägar i din kommun?	<input type="checkbox"/>	<input type="checkbox"/>	<input type="checkbox"/>	<input type="checkbox"/>	<input type="checkbox"/>	<input type="checkbox"/>	<input type="checkbox"/>	<input type="checkbox"/>	<input type="checkbox"/>	<input type="checkbox"/>	<input type="checkbox"/>	<input type="checkbox"/>
...snöröjning av gång- och cykelvägar i din kommun?	<input type="checkbox"/>	<input type="checkbox"/>	<input type="checkbox"/>	<input type="checkbox"/>	<input type="checkbox"/>	<input type="checkbox"/>	<input type="checkbox"/>	<input type="checkbox"/>	<input type="checkbox"/>	<input type="checkbox"/>	<input type="checkbox"/>	<input type="checkbox"/>
...trafiksäkerheten på gång- och cykelvägar i din kommun?	<input type="checkbox"/>	<input type="checkbox"/>	<input type="checkbox"/>	<input type="checkbox"/>	<input type="checkbox"/>	<input type="checkbox"/>	<input type="checkbox"/>	<input type="checkbox"/>	<input type="checkbox"/>	<input type="checkbox"/>	<input type="checkbox"/>	<input type="checkbox"/>

GATOR OCH VÄGAR

Vad tror eller tycker du om...	Inte alls bra										I allra högsta grad bra	Ingen åsikt
	1	2	3	4	5	6	7	8	9	10		
...belysningen av gator och vägar i din kommun?	<input type="checkbox"/>	<input type="checkbox"/>	<input type="checkbox"/>	<input type="checkbox"/>	<input type="checkbox"/>	<input type="checkbox"/>	<input type="checkbox"/>	<input type="checkbox"/>	<input type="checkbox"/>	<input type="checkbox"/>	<input type="checkbox"/>	<input type="checkbox"/>
...underhåll och skötsel av gator och vägar i din kommun?	<input type="checkbox"/>	<input type="checkbox"/>	<input type="checkbox"/>	<input type="checkbox"/>	<input type="checkbox"/>	<input type="checkbox"/>	<input type="checkbox"/>	<input type="checkbox"/>	<input type="checkbox"/>	<input type="checkbox"/>	<input type="checkbox"/>	<input type="checkbox"/>
...snöröjning av gator och vägar i din kommun?	<input type="checkbox"/>	<input type="checkbox"/>	<input type="checkbox"/>	<input type="checkbox"/>	<input type="checkbox"/>	<input type="checkbox"/>	<input type="checkbox"/>	<input type="checkbox"/>	<input type="checkbox"/>	<input type="checkbox"/>	<input type="checkbox"/>	<input type="checkbox"/>
...trafiksäkerheten på gator och vägar i din kommun?	<input type="checkbox"/>	<input type="checkbox"/>	<input type="checkbox"/>	<input type="checkbox"/>	<input type="checkbox"/>	<input type="checkbox"/>	<input type="checkbox"/>	<input type="checkbox"/>	<input type="checkbox"/>	<input type="checkbox"/>	<input type="checkbox"/>	<input type="checkbox"/>

IDROTTS- OCH MOTIONSANLÄGGNINGAR (Idrottshall, ishall, simhall, motionsspår etc.)

Vad tror eller tycker du om...	Inte alls bra										I allra högsta grad bra	Ingen åsikt
	1	2	3	4	5	6	7	8	9	10		
...öppetiderna vid kommunens idrotts- och motionsanläggningar?	<input type="checkbox"/>	<input type="checkbox"/>	<input type="checkbox"/>	<input type="checkbox"/>	<input type="checkbox"/>	<input type="checkbox"/>	<input type="checkbox"/>	<input type="checkbox"/>	<input type="checkbox"/>	<input type="checkbox"/>	<input type="checkbox"/>	<input type="checkbox"/>
...utrustning och skötsel av kommunens idrotts- och motionsanläggningar?	<input type="checkbox"/>	<input type="checkbox"/>	<input type="checkbox"/>	<input type="checkbox"/>	<input type="checkbox"/>	<input type="checkbox"/>	<input type="checkbox"/>	<input type="checkbox"/>	<input type="checkbox"/>	<input type="checkbox"/>	<input type="checkbox"/>	<input type="checkbox"/>
...belysningen i kommunens motionsspår?	<input type="checkbox"/>	<input type="checkbox"/>	<input type="checkbox"/>	<input type="checkbox"/>	<input type="checkbox"/>	<input type="checkbox"/>	<input type="checkbox"/>	<input type="checkbox"/>	<input type="checkbox"/>	<input type="checkbox"/>	<input type="checkbox"/>	<input type="checkbox"/>

KULTUR

Vad tror eller tycker du om...	Inte alls bra										I allra högsta grad bra	Ingen åsikt
	1	2	3	4	5	6	7	8	9	10		
...biblioteksverksamheten?	<input type="checkbox"/>	<input type="checkbox"/>	<input type="checkbox"/>	<input type="checkbox"/>	<input type="checkbox"/>	<input type="checkbox"/>	<input type="checkbox"/>	<input type="checkbox"/>	<input type="checkbox"/>	<input type="checkbox"/>	<input type="checkbox"/>	<input type="checkbox"/>
...utställnings- och konstverksamheter?	<input type="checkbox"/>	<input type="checkbox"/>	<input type="checkbox"/>	<input type="checkbox"/>	<input type="checkbox"/>	<input type="checkbox"/>	<input type="checkbox"/>	<input type="checkbox"/>	<input type="checkbox"/>	<input type="checkbox"/>	<input type="checkbox"/>	<input type="checkbox"/>
...teaterföreställningar och konserter?	<input type="checkbox"/>	<input type="checkbox"/>	<input type="checkbox"/>	<input type="checkbox"/>	<input type="checkbox"/>	<input type="checkbox"/>	<input type="checkbox"/>	<input type="checkbox"/>	<input type="checkbox"/>	<input type="checkbox"/>	<input type="checkbox"/>	<input type="checkbox"/>

MILJÖARBETE

Vad tror eller tycker du om...	Inte alls bra										I allra högsta grad bra	Ingen åsikt
	1	2	3	4	5	6	7	8	9	10		
...kommunens insatser för att kommuninvånarna ska kunna leva miljövänligt?	<input type="checkbox"/>	<input type="checkbox"/>	<input type="checkbox"/>	<input type="checkbox"/>	<input type="checkbox"/>	<input type="checkbox"/>	<input type="checkbox"/>	<input type="checkbox"/>	<input type="checkbox"/>	<input type="checkbox"/>	<input type="checkbox"/>	<input type="checkbox"/>

RENHÅLLNING OCH SOPHÄMTNING

Vad tror eller tycker du om...	Inte alls bra										I allra högsta grad bra	Ingen åsikt
	1	2	3	4	5	6	7	8	9	10		
...sophämtningen i din kommun?	<input type="checkbox"/>	<input type="checkbox"/>	<input type="checkbox"/>	<input type="checkbox"/>	<input type="checkbox"/>	<input type="checkbox"/>	<input type="checkbox"/>	<input type="checkbox"/>	<input type="checkbox"/>	<input type="checkbox"/>	<input type="checkbox"/>	<input type="checkbox"/>
...tillgängligheten till återvinningscentraler i din kommun? <i>(Där du t.ex. kan lämna in farligt avfall, grovavfall och elektronikavfall.)</i>	<input type="checkbox"/>	<input type="checkbox"/>	<input type="checkbox"/>	<input type="checkbox"/>	<input type="checkbox"/>	<input type="checkbox"/>	<input type="checkbox"/>	<input type="checkbox"/>	<input type="checkbox"/>	<input type="checkbox"/>	<input type="checkbox"/>	<input type="checkbox"/>
...kommunens åtgärder mot klotter och annan skadegörelse?	<input type="checkbox"/>	<input type="checkbox"/>	<input type="checkbox"/>	<input type="checkbox"/>	<input type="checkbox"/>	<input type="checkbox"/>	<input type="checkbox"/>	<input type="checkbox"/>	<input type="checkbox"/>	<input type="checkbox"/>	<input type="checkbox"/>	<input type="checkbox"/>
...renhållningen av parker och allmänna platser i din kommun?	<input type="checkbox"/>	<input type="checkbox"/>	<input type="checkbox"/>	<input type="checkbox"/>	<input type="checkbox"/>	<input type="checkbox"/>	<input type="checkbox"/>	<input type="checkbox"/>	<input type="checkbox"/>	<input type="checkbox"/>	<input type="checkbox"/>	<input type="checkbox"/>

VATTEN OCH AVLOPP

Vad tror eller tycker du om...	Inte alls bra										I allra högsta grad bra	Ingen åsikt
	1	2	3	4	5	6	7	8	9	10		
...dricksvattnet i din kommun?	<input type="checkbox"/>	<input type="checkbox"/>	<input type="checkbox"/>	<input type="checkbox"/>	<input type="checkbox"/>	<input type="checkbox"/>	<input type="checkbox"/>	<input type="checkbox"/>	<input type="checkbox"/>	<input type="checkbox"/>	<input type="checkbox"/>	<input type="checkbox"/>
...din kommuns vattenförsörjning?	<input type="checkbox"/>	<input type="checkbox"/>	<input type="checkbox"/>	<input type="checkbox"/>	<input type="checkbox"/>	<input type="checkbox"/>	<input type="checkbox"/>	<input type="checkbox"/>	<input type="checkbox"/>	<input type="checkbox"/>	<input type="checkbox"/>	<input type="checkbox"/>
...din kommuns avloppssystem?	<input type="checkbox"/>	<input type="checkbox"/>	<input type="checkbox"/>	<input type="checkbox"/>	<input type="checkbox"/>	<input type="checkbox"/>	<input type="checkbox"/>	<input type="checkbox"/>	<input type="checkbox"/>	<input type="checkbox"/>	<input type="checkbox"/>	<input type="checkbox"/>

HELHETSBEDÖMNING AV DIN KOMMUNS VERKSAMHETER

Hur nöjd är du med hur din kommun sköter sina olika verksamheter?	Inte alls nöjd										I allra högsta grad nöjd
	1	2	3	4	5	6	7	8	9	10	
<input type="checkbox"/>	<input type="checkbox"/>	<input type="checkbox"/>	<input type="checkbox"/>	<input type="checkbox"/>	<input type="checkbox"/>	<input type="checkbox"/>	<input type="checkbox"/>	<input type="checkbox"/>	<input type="checkbox"/>	<input type="checkbox"/>	<input type="checkbox"/>
Hur väl uppfyller din kommuns verksamheter dina förväntningar?	Inte alls										I allra högsta grad
	1	2	3	4	5	6	7	8	9	10	
<input type="checkbox"/>	<input type="checkbox"/>	<input type="checkbox"/>	<input type="checkbox"/>	<input type="checkbox"/>	<input type="checkbox"/>	<input type="checkbox"/>	<input type="checkbox"/>	<input type="checkbox"/>	<input type="checkbox"/>	<input type="checkbox"/>	<input type="checkbox"/>
Föreställ dig en kommun som sköter sina olika verksamheter på ett perfekt sätt. Hur nära ett sådant ideal anser du att din kommun kommer?	Långt ifrån										Mycket nära
	1	2	3	4	5	6	7	8	9	10	
<input type="checkbox"/>	<input type="checkbox"/>	<input type="checkbox"/>	<input type="checkbox"/>	<input type="checkbox"/>	<input type="checkbox"/>	<input type="checkbox"/>	<input type="checkbox"/>	<input type="checkbox"/>	<input type="checkbox"/>	<input type="checkbox"/>	<input type="checkbox"/>

BEMÖTANDE OCH TILLGÄNGLIGHET

Hur nöjd är du med...	Inte alls nöjd										I allra högsta grad nöjd	Ingen åsikt
	1	2	3	4	5	6	7	8	9	10		
...hur lätt det är att komma i kontakt med tjänstemän eller annan personal i din kommun?	<input type="checkbox"/>	<input type="checkbox"/>	<input type="checkbox"/>	<input type="checkbox"/>	<input type="checkbox"/>	<input type="checkbox"/>	<input type="checkbox"/>	<input type="checkbox"/>	<input type="checkbox"/>	<input type="checkbox"/>	<input type="checkbox"/>	<input type="checkbox"/>
...hur du blir bemött när du har kontakt med tjänstemän eller annan personal i din kommun?	<input type="checkbox"/>	<input type="checkbox"/>	<input type="checkbox"/>	<input type="checkbox"/>	<input type="checkbox"/>	<input type="checkbox"/>	<input type="checkbox"/>	<input type="checkbox"/>	<input type="checkbox"/>	<input type="checkbox"/>	<input type="checkbox"/>	<input type="checkbox"/>
...den servicen du får när du har kontakt med tjänstemän eller annan personal i din kommun?	<input type="checkbox"/>	<input type="checkbox"/>	<input type="checkbox"/>	<input type="checkbox"/>	<input type="checkbox"/>	<input type="checkbox"/>	<input type="checkbox"/>	<input type="checkbox"/>	<input type="checkbox"/>	<input type="checkbox"/>	<input type="checkbox"/>	<input type="checkbox"/>
...möjligheter att komma i kontakt med kommunens högre chefer?	<input type="checkbox"/>	<input type="checkbox"/>	<input type="checkbox"/>	<input type="checkbox"/>	<input type="checkbox"/>	<input type="checkbox"/>	<input type="checkbox"/>	<input type="checkbox"/>	<input type="checkbox"/>	<input type="checkbox"/>	<input type="checkbox"/>	<input type="checkbox"/>

Har du under de senaste två åren haft kontakt med tjänstemän eller annan personal i kommunen?
Flera alternativ kan markeras.

Ja
 Nej
 Är själv/har varit anställd av kommunen
 Minns inte

Hur nöjd är du med invånarnas inflytande i din kommun?

Nu följer ett antal frågor om invånarnas inflytande i kommunen på kommunens verksamheter och beslut. Frågorna handlar bl. a. om vilka möjligheter du har att komma i kontakt med kommunens politiker och vilket förtroende du har för dem. Vissa frågor kan vara svåra att besvara om du inte har någon erfarenhet. Ofta har man ändå en uppfattning utifrån vad man hört eller läst. Det räcker. **Det är din uppfattning som vi vill veta.** Försök svara på alla frågor.

KONTAKT

Hur nöjd är du med...	Inte alls nöjd										I allra högsta grad nöjd	Ingen åsikt
	1	2	3	4	5	6	7	8	9	10		
...möjligheter att komma i kontakt med kommunens politiker?	<input type="checkbox"/>	<input type="checkbox"/>	<input type="checkbox"/>	<input type="checkbox"/>	<input type="checkbox"/>	<input type="checkbox"/>	<input type="checkbox"/>	<input type="checkbox"/>	<input type="checkbox"/>	<input type="checkbox"/>	<input type="checkbox"/>	<input type="checkbox"/>

Har du under de senaste två åren haft kontakt med någon politiker i kommunen?
Flera alternativ kan markeras.

Ja
 Nej
 Är själv/har varit politiker
 Minns inte

INFORMATION

Hur nöjd är du med...	Inte alls nöjd										I allra högsta grad nöjd	Ingen åsikt
	1	2	3	4	5	6	7	8	9	10		
...tillgången till information om kommunen och dess verksamheter?	<input type="checkbox"/>	<input type="checkbox"/>	<input type="checkbox"/>	<input type="checkbox"/>	<input type="checkbox"/>	<input type="checkbox"/>	<input type="checkbox"/>	<input type="checkbox"/>	<input type="checkbox"/>	<input type="checkbox"/>	<input type="checkbox"/>	<input type="checkbox"/>
...tydligheten i kommunens information?	<input type="checkbox"/>	<input type="checkbox"/>	<input type="checkbox"/>	<input type="checkbox"/>	<input type="checkbox"/>	<input type="checkbox"/>	<input type="checkbox"/>	<input type="checkbox"/>	<input type="checkbox"/>	<input type="checkbox"/>	<input type="checkbox"/>	<input type="checkbox"/>
...i hur god tid kommunen informerar om viktiga frågor?	<input type="checkbox"/>	<input type="checkbox"/>	<input type="checkbox"/>	<input type="checkbox"/>	<input type="checkbox"/>	<input type="checkbox"/>	<input type="checkbox"/>	<input type="checkbox"/>	<input type="checkbox"/>	<input type="checkbox"/>	<input type="checkbox"/>	<input type="checkbox"/>
...kommunens webbplats?	<input type="checkbox"/>	<input type="checkbox"/>	<input type="checkbox"/>	<input type="checkbox"/>	<input type="checkbox"/>	<input type="checkbox"/>	<input type="checkbox"/>	<input type="checkbox"/>	<input type="checkbox"/>	<input type="checkbox"/>	<input type="checkbox"/>	<input type="checkbox"/>

PÅVERKAN

Hur nöjd är du med...	Inte alls nöjd										I allra högsta grad nöjd	Ingen åsikt
	1	2	3	4	5	6	7	8	9	10		
...hur kommunens politiker lyssnar till invånarnas synpunkter?	<input type="checkbox"/>	<input type="checkbox"/>	<input type="checkbox"/>	<input type="checkbox"/>	<input type="checkbox"/>	<input type="checkbox"/>	<input type="checkbox"/>	<input type="checkbox"/>	<input type="checkbox"/>	<input type="checkbox"/>	<input type="checkbox"/>	<input type="checkbox"/>
...invånarnas möjligheter att påverka politiska beslut?	<input type="checkbox"/>	<input type="checkbox"/>	<input type="checkbox"/>	<input type="checkbox"/>	<input type="checkbox"/>	<input type="checkbox"/>	<input type="checkbox"/>	<input type="checkbox"/>	<input type="checkbox"/>	<input type="checkbox"/>	<input type="checkbox"/>	<input type="checkbox"/>
...invånarnas möjligheter att påverka inom de kommunala verksamheterna?	<input type="checkbox"/>	<input type="checkbox"/>	<input type="checkbox"/>	<input type="checkbox"/>	<input type="checkbox"/>	<input type="checkbox"/>	<input type="checkbox"/>	<input type="checkbox"/>	<input type="checkbox"/>	<input type="checkbox"/>	<input type="checkbox"/>	<input type="checkbox"/>
...i vilken utsträckning dina åsikter i stort finns representerade bland kommunens partier?	<input type="checkbox"/>	<input type="checkbox"/>	<input type="checkbox"/>	<input type="checkbox"/>	<input type="checkbox"/>	<input type="checkbox"/>	<input type="checkbox"/>	<input type="checkbox"/>	<input type="checkbox"/>	<input type="checkbox"/>	<input type="checkbox"/>	<input type="checkbox"/>

FÖRTROENDE

Vad tror eller tycker du om...	Inte alls bra										I allra högsta grad bra	Ingen åsikt
	1	2	3	4	5	6	7	8	9	10		
...hur kommunens politiker arbetar för kommunens bästa?	<input type="checkbox"/>	<input type="checkbox"/>	<input type="checkbox"/>	<input type="checkbox"/>	<input type="checkbox"/>	<input type="checkbox"/>	<input type="checkbox"/>	<input type="checkbox"/>	<input type="checkbox"/>	<input type="checkbox"/>	<input type="checkbox"/>	<input type="checkbox"/>
...hur ansvarstagande kommunens politiker är?	<input type="checkbox"/>	<input type="checkbox"/>	<input type="checkbox"/>	<input type="checkbox"/>	<input type="checkbox"/>	<input type="checkbox"/>	<input type="checkbox"/>	<input type="checkbox"/>	<input type="checkbox"/>	<input type="checkbox"/>	<input type="checkbox"/>	<input type="checkbox"/>
...hur kommunens högre tjänstemän arbetar för kommunens bästa?	<input type="checkbox"/>	<input type="checkbox"/>	<input type="checkbox"/>	<input type="checkbox"/>	<input type="checkbox"/>	<input type="checkbox"/>	<input type="checkbox"/>	<input type="checkbox"/>	<input type="checkbox"/>	<input type="checkbox"/>	<input type="checkbox"/>	<input type="checkbox"/>
...hur väl politiska beslut genomförs?	<input type="checkbox"/>	<input type="checkbox"/>	<input type="checkbox"/>	<input type="checkbox"/>	<input type="checkbox"/>	<input type="checkbox"/>	<input type="checkbox"/>	<input type="checkbox"/>	<input type="checkbox"/>	<input type="checkbox"/>	<input type="checkbox"/>	<input type="checkbox"/>

HELHETSBEDÖMNING AV INVÅNARNAS MÖJLIGHETER TILL INFLYTANDE PÅ BESLUT INOM KOMMUNEN

	Inte alls nöjd										I allra högsta grad nöjd
	1	2	3	4	5	6	7	8	9	10	
Hur nöjd är du med den insyn och det inflytande invånarna har över kommunens beslut och verksamheter?	<input type="checkbox"/>	<input type="checkbox"/>	<input type="checkbox"/>	<input type="checkbox"/>	<input type="checkbox"/>	<input type="checkbox"/>	<input type="checkbox"/>	<input type="checkbox"/>	<input type="checkbox"/>	<input type="checkbox"/>	<input type="checkbox"/>
	Inte alls										I allra högsta grad nöjd
	1	2	3	4	5	6	7	8	9	10	
Hur väl uppfyller din kommun dina förväntningar på invånarnas möjligheter till insyn och inflytande?	<input type="checkbox"/>	<input type="checkbox"/>	<input type="checkbox"/>	<input type="checkbox"/>	<input type="checkbox"/>	<input type="checkbox"/>	<input type="checkbox"/>	<input type="checkbox"/>	<input type="checkbox"/>	<input type="checkbox"/>	<input type="checkbox"/>
	Långt ifrån										Mycket nära
	1	2	3	4	5	6	7	8	9	10	
Försök föreställa dig en ideal situation för invånarnas insyn och inflytande över kommunens verksamheter och beslut. Hur nära ett sådant ideal tycker du att invånarnas insyn och inflytande kommer i din kommun?	<input type="checkbox"/>	<input type="checkbox"/>	<input type="checkbox"/>	<input type="checkbox"/>	<input type="checkbox"/>	<input type="checkbox"/>	<input type="checkbox"/>	<input type="checkbox"/>	<input type="checkbox"/>	<input type="checkbox"/>	<input type="checkbox"/>

NÅGRA FRÅGOR OM DIG

<p>Var bor du?</p> <p><input type="checkbox"/> I kommunens centralort</p> <p><input type="checkbox"/> I annan tätort i kommunen</p> <p><input type="checkbox"/> Utanför tätort</p>
<p>Hur länge har du bott i din kommun?</p> <p><input type="checkbox"/> 2 år eller kortare tid</p> <p><input type="checkbox"/> 3–5 år</p> <p><input type="checkbox"/> 6–10 år</p> <p><input type="checkbox"/> 11 år eller längre tid</p>

Följande frågor är utformade i samarbete med Stiftelsen Håll Sverige Rent och kompletterar de standardfrågor som ställs till invånarna i samtliga kommuner som deltar i undersökningen.

NEDSKRÄPNING I KOMMUNEN

I vilken grad upplever du att...	Inte alls										I allra högsta grad	Ingen åsikt
	1	2	3	4	5	6	7	8	9	10		
...nedskräpning är ett problem i din kommun?	<input type="checkbox"/>	<input type="checkbox"/>	<input type="checkbox"/>	<input type="checkbox"/>	<input type="checkbox"/>	<input type="checkbox"/>	<input type="checkbox"/>	<input type="checkbox"/>	<input type="checkbox"/>	<input type="checkbox"/>	<input type="checkbox"/>	<input type="checkbox"/>
...nedskräpningen har ökat i din kommun under senaste åren?	<input type="checkbox"/>	<input type="checkbox"/>	<input type="checkbox"/>	<input type="checkbox"/>	<input type="checkbox"/>	<input type="checkbox"/>	<input type="checkbox"/>	<input type="checkbox"/>	<input type="checkbox"/>	<input type="checkbox"/>	<input type="checkbox"/>	<input type="checkbox"/>
...din kommun är skräpigare än andra kommuner?	<input type="checkbox"/>	<input type="checkbox"/>	<input type="checkbox"/>	<input type="checkbox"/>	<input type="checkbox"/>	<input type="checkbox"/>	<input type="checkbox"/>	<input type="checkbox"/>	<input type="checkbox"/>	<input type="checkbox"/>	<input type="checkbox"/>	<input type="checkbox"/>
...nedskräpade platser i din kommun är också otrygga platser?	<input type="checkbox"/>	<input type="checkbox"/>	<input type="checkbox"/>	<input type="checkbox"/>	<input type="checkbox"/>	<input type="checkbox"/>	<input type="checkbox"/>	<input type="checkbox"/>	<input type="checkbox"/>	<input type="checkbox"/>	<input type="checkbox"/>	<input type="checkbox"/>

	Inte alls nöjd										I allra högsta grad nöjd	
	1	2	3	4	5	6	7	8	9	10		
Hur nöjd är du med skräpsituationen i din kommun?	<input type="checkbox"/>	<input type="checkbox"/>	<input type="checkbox"/>	<input type="checkbox"/>	<input type="checkbox"/>	<input type="checkbox"/>	<input type="checkbox"/>	<input type="checkbox"/>	<input type="checkbox"/>	<input type="checkbox"/>	<input type="checkbox"/>	<input type="checkbox"/>

	Inte alls										I allra högsta grad	
	1	2	3	4	5	6	7	8	9	10		
Hur väl uppfyller skräpsituationen i din kommun dina förväntningar på en skräpfri kommun?	<input type="checkbox"/>	<input type="checkbox"/>	<input type="checkbox"/>	<input type="checkbox"/>	<input type="checkbox"/>	<input type="checkbox"/>	<input type="checkbox"/>	<input type="checkbox"/>	<input type="checkbox"/>	<input type="checkbox"/>	<input type="checkbox"/>	<input type="checkbox"/>

	Mycket långt ifrån										Mycket nära	
	1	2	3	4	5	6	7	8	9	10		
Föreställ dig en kommun fri från skräp. Hur nära ett sådant ideal kommer din kommun?	<input type="checkbox"/>	<input type="checkbox"/>	<input type="checkbox"/>	<input type="checkbox"/>	<input type="checkbox"/>	<input type="checkbox"/>	<input type="checkbox"/>	<input type="checkbox"/>	<input type="checkbox"/>	<input type="checkbox"/>	<input type="checkbox"/>	<input type="checkbox"/>

SLÄNGA SKRÄP PÅ MARKEN

Instämmer du eller instämmer du inte i följande påståenden?	Instämmer absolut inte										Instämmer absolut	Ingen åsikt
	1	2	3	4	5	6	7	8	9	10		
Ibland kan det vara befogat att slänga skräp på marken	<input type="checkbox"/>	<input type="checkbox"/>	<input type="checkbox"/>	<input type="checkbox"/>	<input type="checkbox"/>	<input type="checkbox"/>	<input type="checkbox"/>	<input type="checkbox"/>	<input type="checkbox"/>	<input type="checkbox"/>	<input type="checkbox"/>	<input type="checkbox"/>
Jag plockar upp skräp efter andra	<input type="checkbox"/>	<input type="checkbox"/>	<input type="checkbox"/>	<input type="checkbox"/>	<input type="checkbox"/>	<input type="checkbox"/>	<input type="checkbox"/>	<input type="checkbox"/>	<input type="checkbox"/>	<input type="checkbox"/>	<input type="checkbox"/>	<input type="checkbox"/>
Om jag behöver slänga något utomhus letar jag efter en papperskorg, även om jag behöver gå en bit	<input type="checkbox"/>	<input type="checkbox"/>	<input type="checkbox"/>	<input type="checkbox"/>	<input type="checkbox"/>	<input type="checkbox"/>	<input type="checkbox"/>	<input type="checkbox"/>	<input type="checkbox"/>	<input type="checkbox"/>	<input type="checkbox"/>	<input type="checkbox"/>
Ibland slänger jag skräp på marken utan att tänka mig för	<input type="checkbox"/>	<input type="checkbox"/>	<input type="checkbox"/>	<input type="checkbox"/>	<input type="checkbox"/>	<input type="checkbox"/>	<input type="checkbox"/>	<input type="checkbox"/>	<input type="checkbox"/>	<input type="checkbox"/>	<input type="checkbox"/>	<input type="checkbox"/>
Det är pinsamt att slänga skräp på marken	<input type="checkbox"/>	<input type="checkbox"/>	<input type="checkbox"/>	<input type="checkbox"/>	<input type="checkbox"/>	<input type="checkbox"/>	<input type="checkbox"/>	<input type="checkbox"/>	<input type="checkbox"/>	<input type="checkbox"/>	<input type="checkbox"/>	<input type="checkbox"/>

Kan du tänka dig att lämna/slänga skräp på marken...	Nej, absolut inte										Ja, absolut	Ingen åsikt
	1	2	3	4	5	6	7	8	9	10		
...på gator och torg?	<input type="checkbox"/>	<input type="checkbox"/>	<input type="checkbox"/>	<input type="checkbox"/>	<input type="checkbox"/>	<input type="checkbox"/>	<input type="checkbox"/>	<input type="checkbox"/>	<input type="checkbox"/>	<input type="checkbox"/>	<input type="checkbox"/>	<input type="checkbox"/>
...längs bilvägar?	<input type="checkbox"/>	<input type="checkbox"/>	<input type="checkbox"/>	<input type="checkbox"/>	<input type="checkbox"/>	<input type="checkbox"/>	<input type="checkbox"/>	<input type="checkbox"/>	<input type="checkbox"/>	<input type="checkbox"/>	<input type="checkbox"/>	<input type="checkbox"/>
...i parker?	<input type="checkbox"/>	<input type="checkbox"/>	<input type="checkbox"/>	<input type="checkbox"/>	<input type="checkbox"/>	<input type="checkbox"/>	<input type="checkbox"/>	<input type="checkbox"/>	<input type="checkbox"/>	<input type="checkbox"/>	<input type="checkbox"/>	<input type="checkbox"/>
...i skogen?	<input type="checkbox"/>	<input type="checkbox"/>	<input type="checkbox"/>	<input type="checkbox"/>	<input type="checkbox"/>	<input type="checkbox"/>	<input type="checkbox"/>	<input type="checkbox"/>	<input type="checkbox"/>	<input type="checkbox"/>	<input type="checkbox"/>	<input type="checkbox"/>
...på badplatser?	<input type="checkbox"/>	<input type="checkbox"/>	<input type="checkbox"/>	<input type="checkbox"/>	<input type="checkbox"/>	<input type="checkbox"/>	<input type="checkbox"/>	<input type="checkbox"/>	<input type="checkbox"/>	<input type="checkbox"/>	<input type="checkbox"/>	<input type="checkbox"/>
...om det inte finns någon papperskorg?	<input type="checkbox"/>	<input type="checkbox"/>	<input type="checkbox"/>	<input type="checkbox"/>	<input type="checkbox"/>	<input type="checkbox"/>	<input type="checkbox"/>	<input type="checkbox"/>	<input type="checkbox"/>	<input type="checkbox"/>	<input type="checkbox"/>	<input type="checkbox"/>
...om papperskorgen är full?	<input type="checkbox"/>	<input type="checkbox"/>	<input type="checkbox"/>	<input type="checkbox"/>	<input type="checkbox"/>	<input type="checkbox"/>	<input type="checkbox"/>	<input type="checkbox"/>	<input type="checkbox"/>	<input type="checkbox"/>	<input type="checkbox"/>	<input type="checkbox"/>
...om det redan är nedskräpat?	<input type="checkbox"/>	<input type="checkbox"/>	<input type="checkbox"/>	<input type="checkbox"/>	<input type="checkbox"/>	<input type="checkbox"/>	<input type="checkbox"/>	<input type="checkbox"/>	<input type="checkbox"/>	<input type="checkbox"/>	<input type="checkbox"/>	<input type="checkbox"/>
...om skräpet är kladdigt (t.ex. glass-papper, tuggummi)?	<input type="checkbox"/>	<input type="checkbox"/>	<input type="checkbox"/>	<input type="checkbox"/>	<input type="checkbox"/>	<input type="checkbox"/>	<input type="checkbox"/>	<input type="checkbox"/>	<input type="checkbox"/>	<input type="checkbox"/>	<input type="checkbox"/>	<input type="checkbox"/>

Händer det att du lämnar/slänger något skräp på marken?

Ja, varje dag

Ja, någon gång i veckan

Ja, någon gång i månaden

Ja, mer sällan än någon gång i månaden

Nej, aldrig → *Gå till sidan 15*

Vet inte

Vad är det för typ av skräp som du lämnar/slänger på marken?

	Ja	Nej	Vet inte/ minns inte
Frukt/matrester	<input type="checkbox"/>	<input type="checkbox"/>	<input type="checkbox"/>
Ö/läskburkar	<input type="checkbox"/>	<input type="checkbox"/>	<input type="checkbox"/>
Fimpar	<input type="checkbox"/>	<input type="checkbox"/>	<input type="checkbox"/>
Snus	<input type="checkbox"/>	<input type="checkbox"/>	<input type="checkbox"/>
Cigarettförpackningar/snusdosor	<input type="checkbox"/>	<input type="checkbox"/>	<input type="checkbox"/>
Snabbmatsförpackningar	<input type="checkbox"/>	<input type="checkbox"/>	<input type="checkbox"/>
Glasspinnar/klubbpinnar	<input type="checkbox"/>	<input type="checkbox"/>	<input type="checkbox"/>
Godispapper/godispåsar/glasspapper	<input type="checkbox"/>	<input type="checkbox"/>	<input type="checkbox"/>
Tuggummi	<input type="checkbox"/>	<input type="checkbox"/>	<input type="checkbox"/>
Kvitton/biljetter	<input type="checkbox"/>	<input type="checkbox"/>	<input type="checkbox"/>
Näsdukar/servetter	<input type="checkbox"/>	<input type="checkbox"/>	<input type="checkbox"/>
Hundbajs/hundbajspåsar	<input type="checkbox"/>	<input type="checkbox"/>	<input type="checkbox"/>
Annat skräp	<input type="checkbox"/>	<input type="checkbox"/>	<input type="checkbox"/>

Vad är orsaken till att du lämnat/slängt skräp?

Flera alternativ kan markeras

- Jag bryr mig inte
- Slöhet
- Visste inte var jag skulle göra av det
- Fanns ingen papperskorg
- Det var komposterbart
- Kunde inte ta det med mig
- Det var redan nedskräpat
- Vet inte

Följande frågor är unika för Sundsvalls kommun och kompletterar de standardfrågor som ställs till invånarna i samtliga kommuner som deltar i undersökningen.

MELLANVALSDEMOKRATI

Hur intresserad är du i allmänhet av samhällsfrågor i kommunen?

- Mycket intresserad
- Ganska intresserad
- Inte särskilt intresserad
- Inte alls intresserad

Är du intresserad av att vara med och påverka beslut som fattas i kommunen?

- Mycket intresserad
- Ganska intresserad
- Inte särskilt intresserad
- Inte alls intresserad

Vet du vart du ska vända dig för att påverka ett beslut i din kommun?

- Ja, alltid eller nästan alltid
- Ja oftast, men jag är osäker ibland
- Nej

**Om du bortser från hur politiken fungerar i dag och istället tänker på en ideal situation:
Vem tycker du borde fälla avgörandet när viktiga frågor ska fattas i kommunen, invånarna eller folkvalda politiker?**

- Invånarna borde fälla avgörandet i viktiga frågor
- Folkvalda politiker borde fälla avgörandet i viktiga frågor
- Ingen åsikt

Det kan finnas olika sätt för invånarna att påverka och få information om vad som händer i kommunen. Vilka sätt för att påverka och få information tycker du är viktiga?

	Viktigt	Ganska viktigt	Inte särskilt viktigt	Inte alls viktigt	Ingen åsikt
Rösta i kommunalval	<input type="checkbox"/>	<input type="checkbox"/>	<input type="checkbox"/>	<input type="checkbox"/>	<input type="checkbox"/>
Vara engagerad i ett politiskt parti	<input type="checkbox"/>	<input type="checkbox"/>	<input type="checkbox"/>	<input type="checkbox"/>	<input type="checkbox"/>
Vara förtroendevald (ledamot i kommunstyrelse, fullmäktige, nämnd)	<input type="checkbox"/>	<input type="checkbox"/>	<input type="checkbox"/>	<input type="checkbox"/>	<input type="checkbox"/>
Möjlighet att ta kontakt med kommunpolitiker	<input type="checkbox"/>	<input type="checkbox"/>	<input type="checkbox"/>	<input type="checkbox"/>	<input type="checkbox"/>
Möjlighet att ta kontakt med tjänstemän eller kommunens anställda	<input type="checkbox"/>	<input type="checkbox"/>	<input type="checkbox"/>	<input type="checkbox"/>	<input type="checkbox"/>
Möjlighet att ge förbättringsförslag på webben	<input type="checkbox"/>	<input type="checkbox"/>	<input type="checkbox"/>	<input type="checkbox"/>	<input type="checkbox"/>
Möjlighet att samla förbättringsförslag på webben som kan stödjas av andra, s.k. <i>e-förslag</i>	<input type="checkbox"/>	<input type="checkbox"/>	<input type="checkbox"/>	<input type="checkbox"/>	<input type="checkbox"/>
Möjlighet att ställa frågor till fullmäktige	<input type="checkbox"/>	<input type="checkbox"/>	<input type="checkbox"/>	<input type="checkbox"/>	<input type="checkbox"/>
Öppna <i>informationstillfällen</i> kring viktiga frågor	<input type="checkbox"/>	<input type="checkbox"/>	<input type="checkbox"/>	<input type="checkbox"/>	<input type="checkbox"/>
<i>Diskussionstillfällen</i> i viktiga frågor med slumpmässigt utvalda invånare	<input type="checkbox"/>	<input type="checkbox"/>	<input type="checkbox"/>	<input type="checkbox"/>	<input type="checkbox"/>
<i>Invånarpanel</i> , dvs. en panel med kommuninvånare som regelbundet svarar på frågor via webben	<input type="checkbox"/>	<input type="checkbox"/>	<input type="checkbox"/>	<input type="checkbox"/>	<input type="checkbox"/>
Råd med särskilt berörda invånare, t.ex. ungdomsråd, föräldraråd (för skola/förskola) eller pensionärsråd	<input type="checkbox"/>	<input type="checkbox"/>	<input type="checkbox"/>	<input type="checkbox"/>	<input type="checkbox"/>
Återkommande folkomröstningar i kommunala frågor	<input type="checkbox"/>	<input type="checkbox"/>	<input type="checkbox"/>	<input type="checkbox"/>	<input type="checkbox"/>
<i>Folkinitiativet</i> , dvs. invånarnas möjlighet att föreslå en folkomröstning	<input type="checkbox"/>	<input type="checkbox"/>	<input type="checkbox"/>	<input type="checkbox"/>	<input type="checkbox"/>
<i>Invånarförslag</i> , dvs. en enskild invånares möjlighet att tvinga fullmäktige eller nämnd att diskutera en fråga	<input type="checkbox"/>	<input type="checkbox"/>	<input type="checkbox"/>	<input type="checkbox"/>	<input type="checkbox"/>
Vara engagerad i förening som driver frågor som rör kommunen	<input type="checkbox"/>	<input type="checkbox"/>	<input type="checkbox"/>	<input type="checkbox"/>	<input type="checkbox"/>
Skriva under namnlistor/upprop	<input type="checkbox"/>	<input type="checkbox"/>	<input type="checkbox"/>	<input type="checkbox"/>	<input type="checkbox"/>
Delta i demonstrationer eller manifestationer	<input type="checkbox"/>	<input type="checkbox"/>	<input type="checkbox"/>	<input type="checkbox"/>	<input type="checkbox"/>
Skriva, dela eller gilla inlägg i sociala medier (t.ex. Facebook, Twitter)	<input type="checkbox"/>	<input type="checkbox"/>	<input type="checkbox"/>	<input type="checkbox"/>	<input type="checkbox"/>
Skriva insändare i lokala medier	<input type="checkbox"/>	<input type="checkbox"/>	<input type="checkbox"/>	<input type="checkbox"/>	<input type="checkbox"/>

Nu undrar vi om du själv har gjort något av det som vi frågade om tidigare, eller om du kan tänka dig att göra det. För de former som inte finns i Sundsvalls kommun erbjuds inte alternativet "har gjort".

	Har gjort	Kan tänka mig att göra	Vill inte göra	Ingen åsikt
Rösta i kommunalval	<input type="checkbox"/>	<input type="checkbox"/>	<input type="checkbox"/>	<input type="checkbox"/>
Vara engagerad i ett politiskt parti	<input type="checkbox"/>	<input type="checkbox"/>	<input type="checkbox"/>	<input type="checkbox"/>
Vara förtroendevald (ledamot i kommunstyrelse, fullmäktige, nämnd)	<input type="checkbox"/>	<input type="checkbox"/>	<input type="checkbox"/>	<input type="checkbox"/>
Ta kontakt med kommunpolitiker	<input type="checkbox"/>	<input type="checkbox"/>	<input type="checkbox"/>	<input type="checkbox"/>
Ta kontakt med tjänstemän eller kommunens anställda	<input type="checkbox"/>	<input type="checkbox"/>	<input type="checkbox"/>	<input type="checkbox"/>
Ge förbättringsförslag på webben	<input type="checkbox"/>	<input type="checkbox"/>	<input type="checkbox"/>	<input type="checkbox"/>
Ge förbättringsförslag på webben och stödja andras förslag via s.k. <i>e-förslag</i>		<input type="checkbox"/>	<input type="checkbox"/>	<input type="checkbox"/>
Ställa frågor till fullmäktige	<input type="checkbox"/>	<input type="checkbox"/>	<input type="checkbox"/>	<input type="checkbox"/>
Delta i öppna <i>informationstillfällen</i> kring viktiga frågor	<input type="checkbox"/>	<input type="checkbox"/>	<input type="checkbox"/>	<input type="checkbox"/>
Delta i <i>diskussionstillfällen</i> kring viktiga frågor med <i>slumpmässigt utvalda invånare</i>		<input type="checkbox"/>	<input type="checkbox"/>	<input type="checkbox"/>
Delta i en <i>invånarpanel</i> , dvs. en panel med kommuninvånare som regelbundet svarar på frågor på webben	<input type="checkbox"/>	<input type="checkbox"/>	<input type="checkbox"/>	<input type="checkbox"/>
Vara <i>representant i ett råd</i> med särskilt berörda invånare, t.ex. ungdomsråd, föräldraråd (för skola/förskola) eller pensionärsråd	<input type="checkbox"/>	<input type="checkbox"/>	<input type="checkbox"/>	<input type="checkbox"/>
Rösta i återkommande kommunala folkomröstningar		<input type="checkbox"/>	<input type="checkbox"/>	<input type="checkbox"/>
Delta i ett <i>folkinitiativ</i> , dvs. invånarnas möjlighet att föreslå en folkomröstning	<input type="checkbox"/>	<input type="checkbox"/>	<input type="checkbox"/>	<input type="checkbox"/>
Lämna in ett <i>invånarförslag</i> , dvs. en enskild invånares möjlighet att tvinga fullmäktige eller en nämnd att diskutera en fråga		<input type="checkbox"/>	<input type="checkbox"/>	<input type="checkbox"/>
Vara engagerad i förening/organisation som driver frågor som rör kommunen	<input type="checkbox"/>	<input type="checkbox"/>	<input type="checkbox"/>	<input type="checkbox"/>
Skriva under namninsamling/upprop	<input type="checkbox"/>	<input type="checkbox"/>	<input type="checkbox"/>	<input type="checkbox"/>
Delta i en demonstration eller manifestation	<input type="checkbox"/>	<input type="checkbox"/>	<input type="checkbox"/>	<input type="checkbox"/>
Skriva, dela eller gilla inlägg i sociala medier (t.ex. Facebook, Twitter)	<input type="checkbox"/>	<input type="checkbox"/>	<input type="checkbox"/>	<input type="checkbox"/>
Skriva insändare i lokala medier	<input type="checkbox"/>	<input type="checkbox"/>	<input type="checkbox"/>	<input type="checkbox"/>

Tycker du på det hela taget att man kan lita på de flesta människor eller tycker du att man inte kan vara nog försiktig i umgänget med andra människor?

- Man kan lita på de flesta
 Man kan inte vara nog försiktig
 Vet inte, ingen åsikt

Man talar ibland om att politiska åsikter kan placeras in på en vänster-högerskala. Var någonstans skulle du placera in dig själv på en sådan skala?

Klart till
vänster

Något till
vänster

Varken vänster
eller höger

Något till
höger

Klart till
höger

SYNPUNKTER TILL DIN KOMMUN

Om det finns något avsnitt i enkäten som du särskilt vill kommentera kan du göra det här. Observera att det du skriver nedan blir en allmän handling hos din kommun. Detta innebär att uppgifterna blir tillgängliga för allmänheten.

Du ska inte skriva ditt namn eller telefonnummer här.

Tack för din medverkan







Tryckt hos ett klimatneutralt företag Edita Bobergs AB